




MUNICIPIO DE NANACAMILPA DE MARIANO ARISTA TLAXCALA  
 ESTADO ANALÍTICO DE INGRESOS  
 Del 1 de Enero al 30 de Septiembre de 2025  
 (Cifras en Pesos)



Rubro de Ingresos	Ingreso Estimado (1)	Ampliaciones y (Reducciones) (2)	Ingreso Modificado (3=1+2)	Ingreso Devengado (4)	Ingreso Recaudado (5)	Diferencia (6=5-1)
IMPUESTOS	3,839,737.49	0.00	3,839,737.49	3,759,904.94	3,759,904.94	-79,832.55
CUOTAS Y APORT. DE SEGURIDAD SOCIAL	0.00	0.00	0.00	0.00	0.00	0.00
CONTRIBUCIONES DE MEJORAS	0.00	0.00	0.00	0.00	0.00	0.00
DERECHOS	5,280,630.62	0.00	5,280,630.62	5,377,389.88	5,377,389.88	96,759.26
PRODUCTOS	361,750.07	0.00	361,750.07	316,809.92	316,809.92	-44,940.15
APROVECHAMIENTOS	3,800.00	0.00	3,800.00	0.00	0.00	-3,800.00
INGRESOS POR VENTAS DE BIENES,	0.00	0.00	0.00	0.00	0.00	0.00
PRESTACIÓN DE SERVICIOS Y OTROS INGRESOS	81,779,944.04	0.00	81,779,944.04	66,771,507.07	66,771,507.07	-15,008,436.97
PARTICIPACIONES, APORTACIONES, CONVENIOS,						
INCENTIVOS DERIV. DE LA COLAB. FISCAL Y						
FONDOS DIST. DE APORT	0.00	0.00	0.00	9,163.50	9,163.50	9,163.50
TRANSFERENCIAS, ASIGNACIONES, SUBSIDIOS						
Y SUBVENCIONES, Y PENSIONES Y						
JUBILACIONES	0.00	0.00	0.00	0.00	0.00	0.00
INGRESOS DERIVADOS DE FINANCIAMIENTOS						
TOTAL	91,265,862.22	0.00	91,265,862.22	76,234,775.31	76,234,775.31	
Ingresos Excedentes						0.00

ESTADO ANALÍTICO DE INGRESOS  
Del 1 de Enero al 30 de Septiembre de 2025  
(Cifras en Pesos)



Estado Analítico de Ingresos por Fuente de Financiamiento	Ingreso Estimado (1)	Ampliaciones/ (Reducciones) (2)	Ingreso Modificado (3=1+2)	Ingreso Devengado (4)	Ingreso Recaudado (5)	Diferencia (6=5-1)
<b>INGRESOS DEL PODER EJECUTIVO FEDERAL O ESTATAL Y DE LOS MUNICIPIOS</b>	91,265,862.22	0.00	91,265,862.22	76,234,775.31	76,234,775.31	-15,031,086.91
IMPUESTOS	3,839,737.49	0.00	3,839,737.49	3,759,904.94	3,759,904.94	-79,832.55
CUOTAS Y APORT. DE SEGURIDAD SOCIAL	0.00	0.00	0.00	0.00	0.00	0.00
CONTRIBUCIONES DE MEJORAS	0.00	0.00	0.00	0.00	0.00	0.00
DERECHOS	5,280,630.62	0.00	5,280,630.62	5,377,389.88	5,377,389.88	96,759.26
PRODUCTOS	361,750.07	0.00	361,750.07	316,809.92	316,809.92	-44,940.15
APROVECHAMIENTOS	3,800.00	0.00	3,800.00	0.00	0.00	-3,800.00
PARTICIPACIONES, APORTACIONES, CONVENIOS, INCENTIVOS DERIV. DE LA COLAB. FISCAL Y FONDOS DIST. DE APORT	81,779,944.04	0.00	81,779,944.04	66,771,507.07	66,771,507.07	-15,008,436.97
TRANSFERENCIAS, ASIGNACIONES, SUBSIDIOS Y SUBVENCIONES, Y PENSIONES Y JUBILACIONES	0.00	0.00	0.00	9,163.50	9,163.50	9,163.50
INGRESOS DE LOS ENTES PÚBLICOS DE LOS PODERES LEGISLATIVO Y JUDICIAL, DE LOS ÓRGANOS AUTÓNOMOS Y DEL SECTOR PARAESTATAL O PARAMUNICIPAL, ASÍ COMO DE LAS EMPRESAS PRODUCTIVAS DEL ESTADO	0.00	0.00	0.00	0.00	0.00	0.00
CUOTAS Y APORT. DE SEGURIDAD SOCIAL PRODUCTOS	0.00	0.00	0.00	0.00	0.00	0.00
INGRESOS POR VENTAS DE BIENES, PRESTACIÓN DE SERVICIOS Y OTROS INGRESOS	0.00	0.00	0.00	0.00	0.00	0.00
TRANSFERENCIAS, ASIGNACIONES, SUBSIDIOS Y SUBVENCIONES, Y PENSIONES Y JUBILACIONES	0.00	0.00	0.00	0.00	0.00	0.00


000017


ESTADO ANALÍTICO DE INGRESOS  
Del 1 de Enero al 30 de Septiembre de 2025  
(Cifras en Pesos)

Estado Analítico de Ingresos por Fuente de Financiamiento	Ingreso Estimado (1)	Ampliaciones/ (Reducciones) (2)	Ingreso Modificado (3=1+2)	Ingreso Devengado (4)	Ingreso Recaudado (5)	Diferencia (6=5-1)
INGRESOS DERIVADOS DE FINANCIAMIENTO	0.00	0.00	0.00	0.00	0.00	0.00
INGRESOS DERIVADOS DE FINANCIAMIENTOS	0.00	0.00	0.00	0.00	0.00	0.00
<b>TOTAL</b>	<b>91,265,862.22</b>	<b>0.00</b>	<b>91,265,862.22</b>	<b>76,234,775.31</b>	<b>76,234,775.31</b>	<b>0.00</b>
					<b>Ingresos Excedentes</b>	<b>0.00</b>

Bajo protesta de decir verdad declaramos que los Estados Financieros y sus notas,  
son razonablemente correctos y son responsabilidad del emisor.

  
LIC. ARÓN VARGAS ÁNGEL  
PRESIDENTE MUNICIPAL CONSTITUCIONAL

  
LIC. ARELI ZARATE BRINDIS  
SINDICO MUNICIPAL

  
C. P. LUIS ALEJANDRO JUAREZ GARCIA  
TESORERO MUNICIPAL