


ESTADO DE SITUACIÓN FINANCIERA

Al 31 de Marzo de 2026
(Cifras en Pesos)



2026

2025



ACTIVO	2026	2025	PASIVO
ACTIVO CIRCULANTE			
EFFECTIVO Y EQUIVALENTES	2,278,285.25	3,983,412.79	CUENTAS POR PAGAR A CORTO PLAZO
DERECHOS A RECIBIR EFFECTIVO O EQUIVALENTES	8,929,370.11	2,551,763.53	DOCUMENTOS POR PAGAR A CORTO PLAZO
DERECHOS A RECIBIR BIENES O SERVICIOS	3,919,061.40	2,554,070.40	PORCIÓN A CORTO PLAZO DE LA DEUDA PÚBLICA A LARGO PLAZO
INVENTARIOS	0.00	0.00	TÍTULOS Y VALORES A CORTO PLAZO
ALMACENES	0.00	0.00	PASIVOS DIFERIDOS A CORTO PLAZO
ESTIMACIÓN POR PÉRDIDA O DETERIORO DE ACTIVOS CIRCULANTES	0.00	0.00	FONDOS Y BIENES DE TERCEROS EN GARANTÍA
OTROS ACTIVOS CIRCULANTES	0.00	0.00	Y/O ADMINISTRACIÓN A CORTO PLAZO
TOTAL DE ACTIVOS CIRCULANTES	15,126,716.76	9,089,246.72	PROVISIONES A CORTO PLAZO
			OTROS PASIVOS A CORTO PLAZO
ACTIVO NO CIRCULANTE			TOTAL DE PASIVOS CIRCULANTES
INVERSIONES FINANCIERAS A LARGO PLAZO	0.00	0.00	10,991,976.99
DERECHOS A RECIBIR EFFECTIVO O EQUIVALENTES A LARGO PLAZO	0.00	0.00	
BIENES INMUEBLES, INFRAESTRUCTURA Y CONSTRUCCIONES EN PROCESO	71,548,470.72	71,548,470.72	PASIVO NO CIRCULANTE
BIENES MUEBLES	17,061,699.29	15,931,699.29	CUENTAS POR PAGAR A LARGO PLAZO
ACTIVOS INTANGIBLES	584,776.00	584,776.00	DOCUMENTOS POR PAGAR A LARGO PLAZO
DEPRECIACIÓN, DETERIORO Y AMORTIZACIÓN ACUMULADA DE BIENES	0.00	0.00	DEUDA PÚBLICA A LARGO PLAZO
ACTIVOS DIFERIDOS	0.00	0.00	PASIVOS DIFERIDOS A LARGO PLAZO
ESTIMACIÓN POR PÉRDIDA O DETERIORO DE ACTIVOS NO CIRCULANTES	0.00	0.00	FONDOS Y BIENES DE TERCEROS EN GARANTÍA
OTROS ACTIVOS NO CIRCULANTES	0.00	0.00	Y/O ADMINISTRACIÓN A LARGO PLAZO
TOTAL DE ACTIVOS NO CIRCULANTES	89,194,946.01	88,064,946.01	PROVISIONES A LARGO PLAZO
			TOTAL DE PASIVOS NO CIRCULANTES
			11,040,992.21
			TOTAL DEL PASIVO.....
			10,991,976.99
			HACIENDA PÚBLICA / PATRIMONIO
			HACIENDA PÚBLICA/PATRIMONIO CONTRIBUIDO
			1,176,121.48
			APORTACIONES
			DONACIONES DE CAPITAL
			ACTUALIZACIÓN DE LA HACIENDA PÚBLICA/PATRIMONIO
			1,176,121.48
			0.00
			0.00



000003

MUNICIPIO DE NANACAMILPA DE MARIANO ARISTA TLAXCALA
 ESTADO DE SITUACIÓN FINANCIERA
 Al 31 de Marzo de 2026
 (Cifras en Pesos)

	2026	2025
HACIENDA PÚBLICA /PATRIMONIO GENERADO	92,153,564.30	84,937,079.04
RESULTADO DEL EJERCICIO (AHORRO/DESAHORO)	7,217,513.22	-2,489,107.41
RESULTADOS DE EJERCICIOS ANTERIORES	84,936,051.08	87,426,186.45
REVALUOS	0.00	0.00
RESERVAS	0.00	0.00
RECTIFICACIONES DE RESULTADOS DE EJERCICIOS ANTERIORES	0.00	0.00
EXCESO O INSUFICIENCIA EN LA ACTUALIZACION DE LA HACIENDA PÚBLICA/ PATRIMONIO	0.00	0.00
RESULTADO POR POSICIÓN MONETARIA	0.00	0.00
RESULTADO POR TENENCIA DE ACTIVOS NO MONETARIOS	0.00	0.00
TOTAL HACIENDA PÚBLICA/PATRIMONIO.....	93,329,685.78	86,113,200.52
TOTAL DEL PASIVO Y HACIENDA PÚBLICA/PATRIMONIO...	104,321,662.77	97,154,192.73
TOTAL DEL ACTIVO.....	104,321,662.77	97,154,192.73


Bajo protesta de decir verdad declaramos que los Estados financieros y sus notas,
 son razonablemente correctos y son responsabilidad del emisor.

PRESIDENCIA RAMÓN VARGAS ÁNGEL
 PRESIDENTE MUNICIPAL CONSTITUCIONAL

SINDICATURA
 LIC. ARELI ZARATE BRINDIS
 SINDICO MUNICIPAL



H. AYUNTAMIENTO
 DE NANACAMILPA
 DE MARIANO ARISTA TLAX.
 2024-2027

TESORERÍA
 C. P. LUIS ALEJANDRO JUÁREZ GARCÍA
 TESORERO MUNICIPAL

000004