FLUJO DE FONDOS
Del 1 de Enero al 30 de Septiembre de 2026
(Cifras en Pesos)







R/C	Rubro/Capítulo	Estimado/ Aprobado	Ampliaciones/ (Reducciones)	Modificado	Devengado	Recaudado/ Pagado	CxC/ CxP
	RUBROS DE INGRESO	99,022,583.69	0.00	99,022,583.69	78,803,261.56	78,803,261.56	0.00
1	IMPUESTOS	4,426,501.16	0.00	4,426,501.16	4,479,248.79	4,479,248.79	0.00
2	CUOTAS Y APORT. DE SEGURIDAD SOCIAL	0.00	0.00	0.00	0.00	0.00	0.00
3	CONTRIBUCIONES DE MEJORAS	0.00	0.00	0.00	0.00	0.00	0.00
4	DERECHOS	5,341,480.26	0.00	5,341,480.26	5,986,953.99	5,986,953.99	0.00
5	PRODUCTOS	124,741.27	0.00	124,741.27	1,047.28	1,047.28	0.00
6	APROVECHAMIENTOS	0.00	0.00	0.00	0.00	0.00	0.00
7	INGRESOS POR VENTAS DE BIENES, PRESTACIÓN DE SERVICIOS Y OTROS INGRESOS	0.00	0.00	0.00	0.00	0.00	0.00
8	PARTICIPACIONES, APORTACIONES, CONVENIOS, INCENTIVOS DERIV. DE LA COLAB. FISCAL Y FONDOS DIST. DE APORT	89,129,861.00	0.00	89,129,861.00	68,336,011.50	68,336,011.50	0.00
9	TRANSFERENCIAS, ASIGNACIONES, SUBSIDIOS Y SUBVENCIONES, Y PENSIONES Y JUBILACIONES	0.00	0.00	0.00	0.00	0.00	0.00
0	INGRESOS DERIVADOS DE FINANCIAMIENTOS	0.00	0.00	0.00	0.00	0.00	0.00
	CAPÍTULOS DE GASTO	99,022,583.69	0.00	99,022,583.69	67,368,661.92	67,368,661.92	0.00
1	SERVICIOS PERSONALES	48,108,763.54	0.00	48,108,763.54	29,146,408.87	29,146,408.87	0.00
2	MATERIALES Y SUMINISTROS	7,801,888.00	0.00	7,801,888.00	7,058,787.39	7,058,787.39	0.00
3	SERVICIOS GENERALES	21,246,262.59	0.00	21,246,262.59	20,179,572.14	20,179,572.14	0.00
4	TRANSFERENCIAS, ASIGNACIONES, SUBSIDIOS Y OTRAS AYUDAS	3,935,629.56	0.00	3,935,629.56	6,795,003.06	6,795,003.06	0.00
5	BIENES MUEBLES, INMUEBLES E INTANGIBLES	3,274,000.00	0.00	3,274,000.00	1,461,980.00	1,461,980.00	0.00
6	INVERSIÓN PÚBLICA	12,857,540.00	0.00	12,857,540.00	2,726,910.46	2,726,910.46	0.00
7	INVERSIONES FINANCIERAS Y OTRAS PROV.	0.00	0.00	0.00	0.00	0.00	0.00
8	PARTICIPACIONES Y APORTACIONES	0.00	0.00	0.00	0.00	0.00	0.00
9	DEUDA PÚBLICA	1,798,500.00	0.00	1,798,500.00	0.00	0.00	0.00
	SUPERÁVIT/DÉFICIT	0.00	0.00	0.00	11,434,599.64	11,434,599.64	0.00

000054

FLUJO DE FONDOS
Del 1 de Enero al 30 de Septiembre de 2026
(Cifras en Pesos)







R/C	Rubro/Capítulo	Estimado/ Aprobado	Ampliaciones/ (Reducciones)	Modificado	Devengado	Recaudado/ Pagado	CxC/ CxP
	MÁS REMANENTE APLICADO	0.00	0.00	0.00	0.00	0.00	0.00
1	SERVICIOS PERSONALES	0.00	0.00	0.00	0.00	0.00	0.00
2	MATERIALES Y SUMINISTROS	0.00	0.00	0.00	0.00	0.00	0.00
3	SERVICIOS GENERALES	0.00	0.00	0.00	0.00	0.00	0.00
4	TRANSFERENCIAS, ASIGNACIONES, SUBSIDIOS Y OTRAS AYUDAS	0.00	0.00	0.00	0.00	0.00	0.00
5	BIENES MUEBLES, INMUEBLES E INTANGIBLES	0.00	0.00	0.00	0.00	0.00	0.00
6	INVERSIÓN PÚBLICA	0.00	0.00	0.00	0.00	0.00	0.00
7	INVERSIONES FINANCIERAS Y OTRAS PROV.	0.00	0.00	0.00	0.00	0.00	0.00
8	PARTICIPACIONES Y APORTACIONES	0.00	0.00	0.00	0.00	0.00	0.00
9	DEUDA PÚBLICA	0.00	0.00	0.00	0.00	0.00	0.00
	BALANCE PRESUPUESTARIO	0.00	0.00	0.00	11,434,599.64	11,434,599.64	0.00

000055

FLUJO DE FONDOS
Del 1 de Enero al 30 de Septiembre de 2026
(Cifras en Pesos)







CFF	Ingresos por Fuente de Financiamiento	Estimado	Ampliaciones/ (Reducciones)	Modificado	Devengado	Recaudado	CxC
	DE LIBRE DISPOSICIÓN	99,022,583.69	0.00	99,022,583.69	78,803,261.56	78,803,261.56	0.00
11	RECURSOS FISCALES	9,892,722.69	0.00	9,892,722.69	10,466,224.58	10,466,224.58	0.00
12	FINANCIAMIENTOS INTERNOS	0.00	0.00	0.00	0.00	0.00	0.00
13	FINANCIAMIENTOS EXTERNOS	0.00	0.00	0.00	0.00	0.00	0.00
14	INGRESOS PROPIOS	0.00	0.00	0.00	0.00	0.00	0.00
15	RECURSOS FEDERALES	34,072,414.00	0.00	34,072,414.00	27,483,253.50	27,483,253.50	0.00
16	RECURSOS ESTATALES	55,057,447.00	0.00	55,057,447.00	40,853,783.48	40,853,783.48	0.00
17	OTROS RECURSOS	0.00	0.00	0.00	0.00	0.00	0.00
	TRANSFERENCIAS FEDERALES ETIQUETADAS	0.00	0.00	0.00	0.00	0.00	0.00
25	RECURSOS FEDERALES	0.00	0.00	0.00	0.00	0.00	0.00
26	RECURSOS ESTATALES	0.00	0.00	0.00	0.00	0.00	0.00
27	OTROS RECURSOS	0.00	0.00	0.00	0.00	0.00	0.00
	TOTAL INGRESOS	99,022,583.69	0.00	99,022,583.69	78,803,261.56	78,803,261.56	0.00

CFF	Egresos por Fuente de Financiamiento	Aprobado	Ampliaciones/ (Reducciones)	Modificado	Devengado	Pagado	CxP
	NO ETIQUETADO	99,022,583.69	0.00	99,022,583.69	67,368,661.92	67,368,661.92	0.00
11	RECURSOS FISCALES	9,492,722.69	0.00	9,492,722.69	10,874,310.71	10,874,310.71	0.00
12	FINANCIAMIENTOS INTERNOS	0.00	0.00	0.00	0.00	0.00	0.00
13	FINANCIAMIENTOS EXTERNOS	0.00	0.00	0.00	0.00	0.00	0.00
14	INGRESOS PROPIOS	0.00	0.00	0.00	0.00	0.00	0.00
15	RECURSOS FEDERALES	32,684,540.00	0.00	32,684,540.00	16,797,039.94	16,797,039.94	0.00
16	RECURSOS ESTATALES	56,845,321.00	0.00	56,845,321.00	39,697,311.27	39,697,311.27	0.00
17	OTROS RECURSOS	0.00	0.00	0.00	0.00	0.00	0.00
	ETIQUETADO	0.00	0.00	0.00	0.00	0.00	0.00
25	RECURSOS FEDERALES	0.00	0.00	0.00	0.00	0.00	0.00
26	RECURSOS ESTATALES	0.00	0.00	0.00	0.00	0.00	0.00
27	OTROS RECURSOS	0.00	0.00	0.00	0.00	0.00	0.00
	TOTAL EGRESOS	99,022,583.69	0.00	99,022,583.69	67,368,661.92	67,368,661.92	0.00

000056

FLUJO DE FONDOS
Del 1 de Enero al 30 de Septiembre de 2026
(Cifras en Pesos)







CFF	Ingresos menos Egresos por Fuente de Financiamiento	Estimado/ Aprobado	Ampliaciones/ (Reducciones)	Modificado	Devengado	Recaudado/ Pagado	CxC/ CxP
	NO ETIQUETADO	0.00	0.00	0.00	11,434,599.64	11,434,599.64	0.00
11	RECURSOS FISCALES	400,000.00	0.00	400,000.00	-408,086.13	-408,086.13	0.00
12	FINANCIAMIENTOS INTERNOS	0.00	0.00	0.00	0.00	0.00	0.00
13	FINANCIAMIENTOS EXTERNOS	0.00	0.00	0.00	0.00	0.00	0.00
14	INGRESOS PROPIOS	0.00	0.00	0.00	0.00	0.00	0.00
15	RECURSOS FEDERALES	1,387,874.00	0.00	1,387,874.00	10,686,213.56	10,686,213.56	0.00
16	RECURSOS ESTATALES	-1,787,874.00	0.00	-1,787,874.00	1,156,472.21	1,156,472.21	0.00
17	OTROS RECURSOS	0.00	0.00	0.00	0.00	0.00	0.00
	ETIQUETADO	0.00	0.00	0.00	0.00	0.00	0.00
25	RECURSOS FEDERALES	0.00	0.00	0.00	0.00	0.00	0.00
26	RECURSOS ESTATALES	0.00	0.00	0.00	0.00	0.00	0.00
27	OTROS RECURSOS	0.00	0.00	0.00	0.00	0.00	0.00
	SUPERÁVIT/DÉFICIT	0.00	0.00	0.00	11,434,599.64	11,434,599.64	0.00

000057

FLUJO DE FONDOS
Del 1 de Enero al 30 de Septiembre de 2026
(Cifras en Pesos)







CFF	Más Remanente Aplicado por Fuente de Financiamiento	Aprobado	Ampliaciones/ (Reducciones)	Modificado	Devengado	Pagado	CxP
	NO ETIQUETADO	0.00	0.00	0.00	0.00	0.00	0.00
11	RECURSOS FISCALES	0.00	0.00	0.00	0.00	0.00	0.00
12	FINANCIAMIENTOS INTERNOS	0.00	0.00	0.00	0.00	0.00	0.00
13	FINANCIAMIENTOS EXTERNOS	0.00	0.00	0.00	0.00	0.00	0.00
14	INGRESOS PROPIOS	0.00	0.00	0.00	0.00	0.00	0.00
15	RECURSOS FEDERALES	0.00	0.00	0.00	0.00	0.00	0.00
16	RECURSOS ESTATALES	0.00	0.00	0.00	0.00	0.00	0.00
17	OTROS RECURSOS	0.00	0.00	0.00	0.00	0.00	0.00
	ETIQUETADO	0.00	0.00	0.00	0.00	0.00	0.00
25	RECURSOS FEDERALES	0.00	0.00	0.00	0.00	0.00	0.00
26	RECURSOS ESTATALES	0.00	0.00	0.00	0.00	0.00	0.00
27	OTROS RECURSOS	0.00	0.00	0.00	0.00	0.00	0.00
	TOTAL REMANENTE APLICADO	0.00	0.00	0.00	0.00	0.00	0.00

000059

FLUJO DE FONDOS
Del 1 de Enero al 30 de Septiembre de 2026
(Cifras en Pesos)

CFF	Balance Presupuestario por Fuente de Financiamiento	Estimado/ Aprobado	Ampliaciones/ (Reducciones)	Modificado	Devengado	Recaudado/ Pagado	CxC/ CxP
	NO ETIQUETADO	0.00	0.00	0.00	11,434,599.64	11,434,599.64	0.00
11	RECURSOS FISCALES	400,000.00	0.00	400,000.00	-408,086.13	-408,086.13	0.00
12	FINANCIAMIENTOS INTERNOS	0.00	0.00	0.00	0.00	0.00	0.00
13	FINANCIAMIENTOS EXTERNOS	0.00	0.00	0.00	0.00	0.00	0.00
14	INGRESOS PROPIOS	0.00	0.00	0.00	0.00	0.00	0.00
15	RECURSOS FEDERALES	1,387,874.00	0.00	1,387,874.00	10,686,213.56	10,686,213.56	0.00
16	RECURSOS ESTATALES	-1,787,874.00	0.00	-1,787,874.00	1,156,472.21	1,156,472.21	0.00
17	OTROS RECURSOS	0.00	0.00	0.00	0.00	0.00	0.00
	ETIQUETADO	0.00	0.00	0.00	0.00	0.00	0.00
25	RECURSOS FEDERALES	0.00	0.00	0.00	0.00	0.00	0.00
26	RECURSOS ESTATALES	0.00	0.00	0.00	0.00	0.00	0.00
27	OTROS RECURSOS	0.00	0.00	0.00	0.00	0.00	0.00
	BALANCE PRESUPUESTARIO	0.00	0.00	0.00	11,434,599.64	11,434,599.64	0.00

000059

FLUJO DE FONDOS
Del 1 de Enero al 30 de Septiembre de 2026
(Cifras en Pesos)

H. AYUNTAMIENTO DE NANACAMILPA DE MARIANO ARISTA TLAX. 2024 PRESIDENCIA

H. AYUNTAMIENTO DE NANACAMILPA DE MARIANO ARISTA TLAX. 2024 TESORERÍA

R/C	Rubro/Capítulo	11	12	13	14	15	16	17	No etiquetado	25	26	27	Etiquetado	Total
							DEVENGADO POR FUENTE DE FINANCIAMIENTO							
	RUBROS DE INGRESO	10,466,224.58	0.00	0.00	0.00	27,483,253.50	40,853,783.48	0.00	78,803,261.56	0.00	0.00	0.00	0.00	78,803,261.56
1	IMPUESTOS	4,479,248.79	0.00	0.00	0.00	0.00	0.00	0.00	4,479,248.79	0.00	0.00	0.00	0.00	4,479,248.79
2	CUOTAS Y APORT. DE SEGURIDAD SOCIAL	0.00	0.00	0.00	0.00	0.00	0.00	0.00	0.00	0.00	0.00	0.00	0.00	0.00
3	CONTRIBUCIONES DE MEJORAS	0.00	0.00	0.00	0.00	0.00	0.00	0.00	0.00	0.00	0.00	0.00	0.00	0.00
4	DERECHOS	5,986,953.99	0.00	0.00	0.00	0.00	0.00	0.00	5,986,953.99	0.00	0.00	0.00	0.00	5,986,953.99
5	PRODUCTOS	21.80	0.00	0.00	0.00	316.20	709.28	0.00	1,047.28	0.00	0.00	0.00	0.00	1,047.28
6	APROVECHAMIENTOS	0.00	0.00	0.00	0.00	0.00	0.00	0.00	0.00	0.00	0.00	0.00	0.00	0.00
7	INGRESOS POR VENTAS DE BIENES, PRESTACIÓN DE SERVICIOS Y OTROS INGRESOS	0.00	0.00	0.00	0.00	0.00	0.00	0.00	0.00	0.00	0.00	0.00	0.00	0.00
8	PARTICIPACIONES,APORTACIONES,CONVENIOS, INCENTIVOS DERIV. DE LA COLAB. FISCAL Y FONDOS DIST. DE APORT	0.00	0.00	0.00	0.00	27,482,937.30	40,853,074.20	0.00	68,336,011.50	0.00	0.00	0.00	0.00	68,336,011.50
9	TRANSFERENCIAS, ASIGNACIONES, SUBSIDIOS Y SUBVENCIONES, Y PENSIONES Y JUBILACIONES	0.00	0.00	0.00	0.00	0.00	0.00	0.00	0.00	0.00	0.00	0.00	0.00	0.00
0	INGRESOS DERIVADOS DE FINANCIAMIENTOS	0.00	0.00	0.00	0.00	0.00	0.00	0.00	0.00	0.00	0.00	0.00	0.00	0.00
	CAPÍTULOS DE GASTO	10,874,310.71	0.00	0.00	0.00	16,797,039.94	39,697,311.27	0.00	67,368,661.92	0.00	0.00	0.00	0.00	67,368,661.92
1	SERVICIOS PERSONALES	848,704.74	0.00	0.00	0.00	5,554,124.04	22,743,580.09	0.00	29,146,408.87	0.00	0.00	0.00	0.00	29,146,408.87
2	MATERIALES Y SUMINISTROS	1,520,962.11	0.00	0.00	0.00	2,956,269.48	2,581,555.80	0.00	7,058,787.39	0.00	0.00	0.00	0.00	7,058,787.39
3	SERVICIOS GENERALES	3,960,929.33	0.00	0.00	0.00	4,893,735.96	11,324,906.85	0.00	20,179,572.14	0.00	0.00	0.00	0.00	20,179,572.14
4	TRANSFERENCIAS, ASIGNACIONES, SUBSIDIOS Y OTRAS AYUDAS	3,747,736.53	0.00	0.00	0.00	0.00	3,047,266.53	0.00	6,795,003.06	0.00	0.00	0.00	0.00	6,795,003.06
5	BIENES MUEBLES, INMUEBLES E INTANGIBLES	795,980.00	0.00	0.00	0.00	666,000.00	0.00	0.00	1,461,980.00	0.00	0.00	0.00	0.00	1,461,980.00
6	INVERSIÓN PÚBLICA	0.00	0.00	0.00	0.00	2,726,910.46	0.00	0.00	2,726,910.46	0.00	0.00	0.00	0.00	2,726,910.46
7	INVERSIONES FINANCIERAS Y OTRAS PROV.	0.00	0.00	0.00	0.00	0.00	0.00	0.00	0.00	0.00	0.00	0.00	0.00	0.00
8	PARTICIPACIONES Y APORTACIONES	0.00	0.00	0.00	0.00	0.00	0.00	0.00	0.00	0.00	0.00	0.00	0.00	0.00
9	DEUDA PÚBLICA	0.00	0.00	0.00	0.00	0.00	0.00	0.00	0.00	0.00	0.00	0.00	0.00	0.00
	SUPERÁVIT/DÉFICIT	-408,086.13	0.00	0.00	0.00	10,686,213.56	1,156,472.21	0.00	11,434,599.64	0.00	0.00	0.00	0.00	11,434,599.64

000060

FLUJO DE FONDOS
Del 1 de Enero al 30 de Septiembre de 2026
(Cifras en Pesos)

H. AYUNTAMIENTO DE NANACAMILPA DE MARIANO ARISTA TLAX. 2024-2027 PRESIDENCIA

H. AYUNTAMIENTO DE NANACAMILPA DE MARIANO ARISTA TLAX. 2024-2027 SINDICATURA

H. AYUNTAMIENTO DE NANACAMILPA DE MARIANO ARISTA TLAX. 2024-2027 TESORERÍA

R/C	Rubro/Capitulo	11	12	13	14	15	16	17	No Etiquetado	25	26	27	Etiquetado	Total
						DEVENGADO POR FUENTE DE FINANCIAMIENTO								
	REMANENTE APLICADO	0.00	0.00	0.00	0.00	0.00	0.00	0.00	0.00	0.00	0.00	0.00	0.00	0.00
1	SERVICIOS PERSONALES	0.00	0.00	0.00	0.00	0.00	0.00	0.00	0.00	0.00	0.00	0.00	0.00	0.00
2	MATERIALES Y SUMINISTROS	0.00	0.00	0.00	0.00	0.00	0.00	0.00	0.00	0.00	0.00	0.00	0.00	0.00
3	SERVICIOS GENERALES	0.00	0.00	0.00	0.00	0.00	0.00	0.00	0.00	0.00	0.00	0.00	0.00	0.00
4	TRANSFERENCIAS, ASIGNACIONES, SUBSIDIOS Y OTRAS AYUDAS	0.00	0.00	0.00	0.00	0.00	0.00	0.00	0.00	0.00	0.00	0.00	0.00	0.00
5	BIENES MUEBLES, INMUEBLES E INTANGIBLES	0.00	0.00	0.00	0.00	0.00	0.00	0.00	0.00	0.00	0.00	0.00	0.00	0.00
6	INVERSIÓN PÚBLICA	0.00	0.00	0.00	0.00	0.00	0.00	0.00	0.00	0.00	0.00	0.00	0.00	0.00
7	INVERSIONES FINANCIERAS Y OTRAS PROV.	0.00	0.00	0.00	0.00	0.00	0.00	0.00	0.00	0.00	0.00	0.00	0.00	0.00
8	PARTICIPACIONES Y APORTACIONES	0.00	0.00	0.00	0.00	0.00	0.00	0.00	0.00	0.00	0.00	0.00	0.00	0.00
9	DEUDA PÚBLICA	0.00	0.00	0.00	0.00	0.00	0.00	0.00	0.00	0.00	0.00	0.00	0.00	0.00
	BALANCE PRESUPUESTARIO	-408,086.13	0.00	0.00	0.00	10,686,213.56	1,156,472.21	0.00	11,434,599.64	0.00	0.00	0.00	0.00	11,434,599.64

000061

FLUJO DE FONDOS
Del 1 de Enero al 30 de Septiembre de 2026
(Cifras en Pesos)

Bajo protesta de decir verdad declaramos que los Estados Financieros y sus notas, son razonablemente correctos y son responsabilidad del emisor.

H. AYUNTAMIENTO DE NANACAMILPA DE MARIANO ARISTA TLAX. 2024-2027 PRESIDENCIA

LIC. ARÓN VARGAS ÁNGEL
PRESIDENTE MUNICIPAL CONSTITUCIONAL

H. AYUNTAMIENTO DE NANACAMILPA

LIC. [illegible] BRINDIS
SINDICO MUNICIPAL

C.P. LUIS ALEJANDRO JUÁREZ GARCÍA
TESORERO MUNICIPAL

H. AYUNTAMIENTO DE NANACAMILPA DEMARIANO ARISTA TLAX. 2024 - 2027 TESORERÍA

<21 OCT 2026 15:41:07>

290000