



9 Carpetas
1 USB

NO. DE OFICIO: DPM/488/2025.

ASUNTO: SE REMITE CUENTA PÚBLICA MUNICIPAL CORRESPONDIENTE AL TERCER TRIMESTRE (JULIO-SEPTIEMBRE) DEL EJERCICIO FISCAL 2025.

NANACAMILPA DE MARIANO ARISTA, TLAXCALA; A 29 DE OCTUBRE DEL 2025.

DIP. MARIBEL LEÓN CRUZ
PRESIDENTA DE LA MESA DIRECTIVA
DEL CONGRESO DEL ESTADO DE TLAXCALA.



PRESENTE.

SIRVA EL MEDIO PARA HACERLE LLEGAR UN CORDIAL Y AFECTUOSO SALUDO Y DE CONFORMIDAD CON LO DISPUESTO EN LOS ARTÍCULOS 54, FRACCIÓN XVII, INCISO A), DE LA CONSTITUCIÓN POLÍTICA DEL ESTADO LIBRE Y SOBERANO DE TLAXCALA, EN RELACIÓN CON LOS DIVERSOS ARTÍCULOS 8, 9, 12 Y 69, FRACCIÓN II, DE LA LEY DE FISCALIZACIÓN SUPERIOR Y RENDICIÓN DE CUENTAS DEL ESTADO DE TLAXCALA Y SUS MUNICIPIOS; SE PRESENTA A ESTA COMISIÓN DE FINANZAS Y FISCALIZACIÓN DEL CONGRESO DEL ESTADO, LA CUENTA PÚBLICA CORRESPONDIENTE AL TERCER TRIMESTRE (JULIO-SEPTIEMBRE) DEL EJERCICIO FISCAL 2025, DEL MUNICIPIO DE NANACAMILPA DE MARIANO ARISTA, TLAXCALA; CUYA INTEGRACIÓN SE DETALLA A CONTINUACIÓN:

MES	TOTAL DE RECOPIADORES	TOTAL DE FOLIOS	TOTAL DISPOSITIVOS ELECTRÓNICOS	TAMAÑO KB, GB, MB, TB
JULIO 2025	3	1258	1	217 Mb
AGOSTO 2025	3	1060		
SEPTIEMBRE 2025	3	1207		

ASIMISMO, SE ADJUNTA AL PRESENTE FORMATO IDENTIFICADO COMO CP-T-001 VOLUMEN TRIMESTRAL DE LA CUENTA PÚBLICA, QUE DETALLA EL CONTENIDO DE LA INFORMACIÓN DOCUMENTAL Y ELECTRÓNICA QUE SE PRESENTA.

Gobierno Municipal 2024 - 2027

SIN OTRO PARTICULAR, LE REITERO MI COMPROMISO CON LA TRANSPARENCIA Y RENDICIÓN DE CUENTAS EN LA ADMINISTRACIÓN, EJERCICIO Y APLICACIÓN DE LOS RECURSOS PÚBLICOS.



ATENTAMENTE



H. AYUNTAMIENTO
DE NANACAMILPA
DE MARIANO ARISTA TLAX.
2024 - 2027

PRESIDENCIA

LIC. ARON VARGAS ANGEL

PRESIDENTE MUNICIPAL DE NANACAMILPA DE MARIANO ARISTA, TLAXCALA



Gobierno Municipal 2024 -2027

Nanacamilpa

C.c.p. DIP. BLADIMIR ZAINOS FLORES, PRESIDENTE DE LA COMISIÓN DE FINANZAS Y FISCALIZACIÓN DEL CONGRESO DEL ESTADO DE TLAXCALA.

CON DECISIÓN Y CORAZÓN

C.c.p. ARCHIVO



PRESIDENCIA MUNICIPAL DE NANACAMILPA DE MARIANO ARISTA, TLAXCALA

CP-T-001
VOLUMEN TRIMESTRAL DE LA CUENTA PUBLICA
EJERCICIO FISCAL: 2025

Información Documental y Electronica

Trimestre / Mes	Cantidad de recopiladores	Nombre del Título del Recopilador	No. De folios	
			De	A

Anexo electronico		
Cantidad	Tamaño Kb, Gb, Mb, Tb	Descripcion general de archivos electronicos

TRIMESTRE: TERCERO (JULIO-SEPTIEMBRE)

Mes:			1	15
JULIO	1/3	Informacion contable	44	50
	1/3	Informacion presupuestaria	16	39
	1/3	Informacion programatica	40	43
	1/3-2/3	Informacion financiera	51	775
	2/3 - 3/3	Informacion complementaria	776	1258
Subtotal	3			1258

14 archivos	995 Kb	Informacion contable
8 archivos	624 Kb	Informacion presupuestaria
3 archivos	193 Kb	Informacion programatica
14 archivos	962 Kb	Informacion financiera
1,006 archivos	65.4 Mb	Informacion complementaria
1045		

Mes:			1	15
AGOSTO	1/3	Informacion contable	44	66
	1/3	Informacion presupuestaria	16	30
	1/3	Informacion programatica	31	43
	1/3-2/3	Informacion financiera	67	637
	2/3-3/3	Informacion complementaria	638	1060
Subtotal	3			1060

14 archivos	995 Kb	Informacion contable
8 archivos	615 Kbb	Informacion presupuestaria
3 archivos	194 Kb	Informacion programatica
14 archivos	952 Kb	Informacion financiera
1,029 archivos	61.1 Mb	Informacion complementaria
1068		

Mes:			1	15
SEPTIEMBRE	1/3	Informacion contable	44	50
	1/3	Informacion presupuestaria	16	30
	1/3	Informacion programatica	31	43
	1/3 - 2/3	Informacion financiera	51	652
	2/3 - 3/3	Informacion complementaria	653	1207
Subtotal	3			1207

14 archivos	996 Kb	Informacion contable
8 archivos	616 Kbb	Informacion presupuestaria
3 archivos	193 Kb	Informacion programatica
14 archivos	952 Kb	Informacion financiera
357 archivos	65.8 Mb	Informacion complementaria
396		

TOTAL

9

3525

2509

REALIZÓ

AUTORIZÓ

RECIBIDO



H. AYUNTAMIENTO DE NANACAMILPA DEMARIANO ARISTA TLAX. 2024 - 2027

TESORERÍA

Juanjo Juarez Garcia
Tesorero Municipal



H. AYUNTAMIENTO DE NANACAMILPA DEMARIANO ARISTA TLAX. 2024 - 2027

PRESIDENCIA

Lic. Aron Vargas Angel
Presidente Municipal

Nombre del OFS

Nanacamilpa
CON DECISIÓN Y CORAZÓN

MUNICIPIO DE NANACAMILPA DE MARIANO ARISTA TLAXCALA

ESTADO DE ACTIVIDADES

Del 1 de Enero al 31 de Diciembre de 2024
(Cifras en pesos)

000001



2024

2023

INGRESOS Y OTROS BENEFICIOS

INGRESOS DE GESTION	9,400,292.69	12,238,596.64
IMPUESTOS	4,012,326.18	2,784,850.43
CUOTAS Y APORTACIONES DE SEGURIDAD SOCIAL	0.00	0.00
CONTRIBUCIONES DE MEJORAS	0.00	99,000.00
DERECHOS	4,095,488.14	5,054,070.42
PRODUCTOS DE TIPO CORRIENTE	1,292,478.37	4,300,675.79
APROVECHAMIENTOS DE TIPO CORRIENTE	0.00	0.00
INGRESOS POR VENTA DE BIENES Y PRESTACIÓN DE SERVICIOS	0.00	0.00
PART, APORT, CONV, INCENT. DERIV. D/COLAB.FISCAL, F. DIST. DE APORT, TRANSF, ASIG, SUBS Y SUBV Y P Y JUB	74,676,727.62	66,624,213.39
PART, APORT, CONV, INCENT. DERIV. D/COLAB.FISCAL, F. DIST. DE APORT	74,676,727.62	67,478,300.10
TRANSFERENCIAS, ASIGNACIONES, SUBSIDIOS Y SUBVENCIONES Y PENSIONES Y JUBILACIONES	0.00	-854,086.71
OTROS INGRESOS Y BENEFICIOS	0.00	0.00
INGRESOS FINANCIEROS	0.00	0.00
INCREMENTO POR VARIACIÓN DE INVENTARIOS	0.00	0.00
DISMINUCIÓN DEL EXCESO DE ESTIMACIONES POR PÉRDIDA O DETERIORO U OBSOLESCENCIA	0.00	0.00
DISMINUCIÓN DEL EXCESO DE PROVISIONES	0.00	0.00
OTROS INGRESOS Y BENEFICIOS VARIOS	0.00	0.00
TOTAL DE INGRESOS Y OTROS BENEFICIOS	84,077,020.31	78,862,810.03
GASTOS Y OTRAS PÉRDIDAS		
GASTOS DE FUNCIONAMIENTO	59,921,363.52	56,689,006.12
SERVICIOS PERSONALES	27,956,315.40	26,337,864.72
MATERIALES Y SUMINISTROS	8,574,444.39	9,600,313.73
SERVICIOS GENERALES	23,390,603.73	20,750,827.67
TRANSFERENCIAS, ASIGNACIONES, SUBSIDIOS Y OTRAS AYUDAS	9,309,196.34	8,835,743.32
TRANSFERENCIAS INTERNAS Y ASIGNACIONES AL SECTOR PÚBLICO	0.00	0.00
TRANSFERENCIAS AL RESTO DEL SECTOR PÚBLICO	2,214,750.16	0.00
SUBSIDIOS Y SUBVENCIONES	2,166,276.65	0.00
AYUDAS SOCIALES	4,928,169.53	8,835,743.32
PENSIONES Y JUBILACIONES	0.00	0.00
TRANSFERENCIAS A FIDEICOMISOS, MANDATOS Y CONTRATOS ANÁLOGOS	0.00	0.00
TRANSFERENCIAS A LA SEGURIDAD SOCIAL	0.00	0.00
DONATIVOS	0.00	0.00
TRANSFERENCIAS AL EXTERIOR	0.00	0.00
PARTICIPACIONES Y APORTACIONES	0.00	0.00
PARTICIPACIONES	0.00	0.00
APORTACIONES	0.00	0.00
CONVENIOS	0.00	0.00
INTERESES, COMISIONES Y OTROS GASTOS DE LA DEUDA PUBLICA	0.00	0.00

MUNICIPIO DE NANACAMILPA DE MARIANO ARISTA TLAXCALA

ESTADO DE ACTIVIDADES
Del 1 de Enero al 31 de Diciembre de 2024
(Cifras en pesos)


000002

	2024	2023
INTERESES DE LA DEUDA PÚBLICA	0.00	0.00
COMISIONES DE LA DEUDA PÚBLICA	0.00	0.00
GASTOS DE LA DEUDA PÚBLICA	0.00	0.00
COSTO POR COBERTURAS	0.00	0.00
APOYOS FINANCIEROS	0.00	0.00
OTROS GASTOS Y PERDIDAS EXTRAORDINARIAS	0.00	0.00
ESTIMACIONES, DEPRECIACIONES, DETERIOROS, OBSOLESCENCIA Y AMORTIZACIONES	0.00	0.00
PROVISIONES	0.00	0.00
DISMINUCIÓN DE INVENTARIOS	0.00	0.00
OTROS GASTOS	0.00	0.00
INVERSIÓN PÚBLICA	0.00	12,451,862.50
INVERSION PUBLICA NO CAPITALIZABLE	0.00	12,451,862.50
TOTAL DE GASTOS Y OTRAS PÉRDIDAS	69,230,559.86	77,976,611.94
RESULTADOS DEL EJERCICIO (AHORRO/DESAHORRO)	14,846,460.45	886,198.09


Bajo protesta de decir verdad declaramos que los Estados Financieros y sus notas, son razonablemente correctos y son responsabilidad del emisor.


H. AYUNTAMIENTO
DE NANACAMILPA
DE MARIANO ARISTA TLAX.
2024-2027
PRESIDENCIA
LIC. ARÓN VARGAS ÁNGEL
PRESIDENTE MUNICIPAL CONSTITUCIONAL


H. AYUNTAMIENTO
DE NANACAMILPA
DE MARIANO ARISTA TLAX.
2024-2027
SINDICATURA
LIC. ARELI ZARATE BRINDIS
SINDICO MUNICIPAL


H. AYUNTAMIENTO
DE NANACAMILPA
DE MARIANO ARISTA TLAX.
2024-2027
TESORERÍA
C.P. LUIS ALEJANDRO JUÁREZ GARCÍA
TESORERO MUNICIPAL

NOTAS A LOS ESTADOS FINANCIEROS
 NOTAS AL ESTADO DE FLUJOS DE EFECTIVO
 Del 1 de Enero al 31 de Diciembre de 2024
 (Cifras en pesos)



EFE-01 FLUJO DE EFECTIVO:
 Concepto

	2024	2023
1.1.1.1 EFECTIVO	169,171.51	169,171.76
1.1.1.2 BANCOS/TESORERÍA	963,247.55	376,059.27
1.1.1.3 BANCOS/DEPENDENCIAS Y OTROS	0.00	0.00
1.1.1.4 INVERSIONES TEMPORALES (HASTA 3 MESES)	0.00	0.00
1.1.1.5 FONDOS CON AFECTACIÓN ESPECÍFICA	0.00	0.00
1.1.1.6 DEPÓSITOS DE FONDOS DE TERCEROS EN GARANTÍA Y/O ADMINISTRACIÓN	0.00	0.00
1.1.1.9 OTROS EFECTIVOS Y EQUIVALENTES	0.00	0.00
1.1.1 TOTAL	1,132,419.06	545,231.03

EFE-02 ADQUISICIONES DE ACTIVIDADES DE INVERSIÓN EFECTIVAMENTE PAGADAS:
 Concepto

	2024	2023
1.2.3 BIENES INMUEBLES, INFRAESTRUCTURA Y CONSTRUCCIONES EN PROCESO	13,529,122.97	13,098,931.86
1.2.3.1 TERRENOS	0.00	0.00
1.2.3.2 VIVIENDAS	0.00	0.00
1.2.3.3 EDIFICIOS NO HABITACIONALES	0.00	0.00
1.2.3.4 INFRAESTRUCTURA	0.00	0.00
1.2.3.5 CONSTRUCCIONES EN PROCESO EN BIENES DE DOMINIO PÚBLICO	11,084,157.44	12,377,478.32
1.2.3.6 CONSTRUCCIONES EN PROCESO EN BIENES PROPIOS	2,444,965.53	721,453.54
1.2.3.9 OTROS BIENES INMUEBLES	0.00	0.00
1.2.4 BIENES MUEBLES	2,080,194.38	239,128.73
1.2.4.1 MOBILIARIO Y EQUIPO DE ADMINISTRACIÓN	195,270.78	151,832.01
1.2.4.2 MOBILIARIO Y EQUIPO EDUCACIONAL Y RECREATIVO	129,283.00	12,999.00
1.2.4.3 EQUIPO E INSTRUMENTAL MÉDICO Y DE LABORATORIO	0.00	0.00
1.2.4.4 VEHICULOS Y EQUIPO DE TRANSPORTE	1,814,000.00	0.00
1.2.4.5 EQUIPO DE DEFENSA Y SEGURIDAD	-54,222.00	0.00
1.2.4.6 MAQUINARIA, OTROS EQUIPOS Y HERRAMIENTAS	-4,137.40	74,297.72
1.2.4.7 COLECCIONES, OBRAS DE ARTE Y OBJETOS VALIOSOS	0.00	0.00
1.2.4.8 ACTIVOS BIOLÓGICOS	0.00	0.00
1.2.5 ACTIVOS INTANGIBLES	105,000.00	0.00
1.2.5.1 SOFTWARE	0.00	0.00
1.2.5.2 PATENTES, MARCAS Y DERECHOS	0.00	0.00
1.2.5.3 CONCESIONES Y FRANQUICIAS	0.00	0.00
1.2.5.4 LICENCIAS	0.00	0.00
1.2.5.9 OTROS ACTIVOS INTANGIBLES	105,000.00	0.00
TOTAL DE APLICACIÓN DE EFECTIVO POR ACTIVIDADES DE INVERSIÓN	15,714,317.35	13,338,060.59

MUNICIPIO DE NANACAMILPA DE MARIANO ARISTA TLAXCALA

000029

NOTAS A LOS ESTADOS FINANCIEROS
 NOTAS AL ESTADO DE FLUJOS DE EFECTIVO
 Del 1 de Enero al 31 de Diciembre de 2024
 (Cifras en pesos)

EFE-03 CONCILIACIÓN DE LOS FLUJOS DE EFECTIVO NETOS DE LAS ACTIVIDADES DE OPERACIÓN:

Concepto	2024	2023
3.2.1 RESULTADOS DEL EJERCICIO (AHORRO/ DESAHORRO)	14,846,460.45	886,198.09
(+) MOVIMIENTOS DE PARTIDAS QUE NO AFECTAN AL EFECTIVO	-328,729.24	12,451,862.50
5.4 INTERESES, COMISIONES Y OTROS GASTOS DE LA DEUDA PUBLICA	0.00	0.00
5.5 OTROS GASTOS Y PERDIDAS EXTRAORDINARIAS	0.00	0.00
5.6 INVERSIÓN PÚBLICA	0.00	12,451,862.50
2.1.1 INCREMENTOS EN CUENTAS POR PAGAR DE ACTIVIDADES DE OPERACIÓN	-328,729.24	0.00
(-) MOVIMIENTOS DE PARTIDAS QUE NO AFECTAN AL EFECTIVO	0.00	0.00
4.x INGRESOS DE OPERACIÓN NO PRESUPUESTARIOS	0.00	0.00
1x, 5x GASTOS DE OPERACIÓN NO CONTABLES	0.00	0.00
1.1.2 INCREMENTOS EN CUENTAS POR COBRAR DE ACTIVIDADES DE OPERACIÓN	0.00	0.00
(=) FLUJOS DE EFECTIVO NETOS DE LAS ACTIVIDADES DE OPERACIÓN	14,517,731.21	13,338,060.59

Bajo protesta de decir verdad declaramos que los Estados Financieros y sus notas, son razonablemente correctos y son responsabilidad del emisor.




H. AYUNTAMIENTO
 DE NANACAMILPA
 DE MARIANO ARISTA TLAX.
 2024

PRESIDENCIA

STC. ARÓN VARGAS ÁNGEL

PRESIDENTE MUNICIPAL CONSTITUCIONAL



H. AYUNTAMIENTO
 DE NANACAMILPA
 DE MARIANO ARISTA TLAX.
 2024

SINDICATURA

LIC. ARELI ZARATE BRINDIS

SINDICO MUNICIPAL



H. AYUNTAMIENTO
 DE NANACAMILPA
 DE MARIANO ARISTA TLAX.
 2024

TESORERÍA

C.P. LUIS ALEJANDRO JUÁREZ GARCÍA
 TESORERO MUNICIPAL

MUNICIPIO DE NANACAMILPA DE MARIANO ARISTA TLAXCALA

NOTAS A LOS ESTADOS FINANCIEROS
CONCILIACIÓN

Del 1 de Enero al 31 de Diciembre de 2024
(Cifras en pesos)

000030



H. AYUNTAMIENTO
DE NANACAMILPA
DE MARIANO ARISTA TLAX.
2024-2027
PRESIDENCIA



H. AYUNTAMIENTO
DE NANACAMILPA
DE MARIANO ARISTA TLAX.
2024-2027
TESORERÍA

H. AYUNTAMIENTO
DE NANACAMILPA
DE MARIANO ARISTA TLAX.
2024-2027
SINDICATURA

CONCILIACIÓN ENTRE LOS INGRESOS PRESUPUESTARIOS Y CONTABLES:

Concepto	2024
1. Total de Ingresos Presupuestarios	84,077,020.31
2. Más ingresos contables no presupuestarios	0.00
2.1 INGRESOS FINANCIEROS	0.00
2.2 INCREMENTO POR VARIACIÓN DE INVENTARIOS	0.00
2.3 DISMINUCIÓN DEL EXCESO DE ESTIMACIONES POR PÉRDIDA O DETERIORO U OBSOLESCENCIA	0.00
2.4 DISMINUCIÓN DEL EXCESO DE PROVISIONES	0.00
2.5 OTROS INGRESOS Y BENEFICIOS VARIOS	0.00
2.6 OTROS INGRESOS CONTABLES NO PRESUPUESTARIOS	0.00
3. Menos ingresos presupuestarios no contables	0.00
3.1 APROVECHAMIENTOS PATRIMONIALES	0.00
3.2 INGRESOS DERIVADOS DE FINANCIAMIENTOS	0.00
3.3 OTROS INGRESOS PRESUPUESTARIOS NO CONTABLES	0.00
4. Total de Ingresos Contables (4 = 1 + 2 - 3)	84,077,020.31

NOTAS A LOS ESTADOS FINANCIEROS
CONCILIACIÓNDel 1 de Enero al 31 de Diciembre de 2024
(Cifras en pesos)H. AYUNTAMIENTO
DE NANACAMILPA
DE MARIANO ARISTA TLAX.
2024-2027
PRESIDENCIAH. AYUNTAMIENTO
DE NANACAMILPA
DE MARIANO ARISTA TLAX.
2024-2027
TESORERÍAH. AYUNTAMIENTO
DE NANACAMILPA
DE MARIANO ARISTA TLAX.
2024-2027
SINDICATURA

CONCILIACIÓN ENTRE LOS EGRESOS PRESUPUESTARIOS Y LOS GASTOS CONTABLES:

Concepto	2024
1. Total de egresos presupuestarios	85,612,955.48
2. Menos egresos presupuestarios no contables	16,382,395.62
2.1 MAT. PRIMAS Y MAT. D/PROD.Y COMERC.	0.00
2.2 MATERIALES Y SUMINISTROS	0.00
2.3 MOBILIARIO Y EQUIPO DE ADMINISTRACIÓN	195,270.78
2.4 MOBILIARIO Y EQPO EDUC.Y RECREATIVO	129,283.00
2.5 EQUIPO E INSTRUMENTAL MÉD.Y D/LAB.	0.00
2.6 VEHÍCULOS Y EQUIPO DE TRANSPORTE	1,814,000.00
2.7 EQUIPO DE DEFENSA Y SEGURIDAD	-54,222.00
2.8 MAQUINARIA, OTROS EQUIPOS Y HERRAMIENTAS	-4,137.40
2.9 ACTIVOS BIOLÓGICOS	0.00
2.10 BIENES INMUEBLES	0.00
2.11 ACTIVOS INTANGIBLES	105,000.00
2.12 OBRA PÚBLICA E/BIENES D/DOMINIO PÚB.	11,752,235.71
2.13 OBRA PÚBLICA EN BIENES PROPIOS	2,444,965.53
2.14 ACCIONES Y PARTICIPACIONES DE CAPITAL	0.00
2.15 COMPRA DE TÍTULOS Y VALORES	0.00
2.16 CONCESIÓN DE PRÉSTAMOS	0.00
2.17 INVERSIONES E/FID.MAND.Y OTROS ANÁLOGOS	0.00
2.18 PROVISIONES P/CONT.Y OTR EROG.ESPEC.	0.00
2.19 AMORTIZACIÓN DE LA DEUDA PÚBLICA	0.00
2.20 ADEUDOS DE EJERC.FISC.ANTER. (ADEFAS)	0.00
2.21 OTROS EGRESOS PRESUPUESTARIOS NO CONTABLES	0.00
3. Más gastos contables no presupuestarios	0.00
3.1 ESTIMACIONES, DEPRECIACIONES, DETERIOROS, OBSOLESCENCIA Y AMORTIZACIONES	0.00
3.2 PROVISIONES	0.00
3.3 DISMINUCIÓN DE INVENTARIOS	0.00
3.4 OTROS GASTOS	0.00
3.5 INVERSIÓN PÚBLICA NO CAPITALIZABLE	0.00
3.6 MATERIALES Y SUMINISTROS	0.00
3.7 OTROS GASTOS CONTABLES NO PRESUPUESTARIOS	0.00
4. Total de Gastos Contables (4 = 1 - 2 + 3)	69,230,559.86


Bajo protesta de decir verdad declaramos que los Estados Financieros y sus notas, son razonablemente correctos y son responsabilidad del emisor.

NOTAS A LOS ESTADOS FINANCIEROS
CONCILIACIÓN

Del 1 de Enero al 31 de Diciembre de 2024
(Cifras en pesos)



H. AYUNTAMIENTO
DE NANACAMILPA
DE MARIANO ARISTA TLAX.
2024-2027
LIC. **PRESIDENCIA**
PRESIDENTE MUNICIPAL CONSTITUCIONAL



H. AYUNTAMIENTO
DE NANACAMILPA
DE MARIANO ARISTA TLAX.
2024-2027
SINDICATURA
LIC. ARELI ZARATE BRINDIS
SINDICO MUNICIPAL



H. AYUNTAMIENTO
DE NANACAMILPA
DE MARIANO ARISTA TLAX.
2024-2027
TESORERÍA
C.P. LUIS ALEJANDRO GARCÍA
TESORERO MUNICIPAL

NOTAS A LOS ESTADOS FINANCIEROS

NOTAS DE MEMORIA

Del 1 de Enero al 31 de Diciembre de 2024

(Cifras en pesos)



MEM-01 CUENTAS DE ORDEN CONTABLES:

Cuenta	Nombre de la Cuenta	Saldo Inicial	Cargos	Abonos	Saldo Final
7	CUENTAS DE ORDEN CONTABLES	0.00	0.00	0.00	0.00 (d)
7.1	VALORES	0.00	0.00	0.00	0.00 (d)
7.1.1	VALORES EN CUSTODIA	0.00	0.00	0.00	0.00 (d)
7.1.2	CUSTODIA DE VALORES	0.00	0.00	0.00	0.00 (a)
7.1.3	INSTRUMENTOS DE CRÉDITO PRESTADOS A FORMADORES DE MERCADO	0.00	0.00	0.00	0.00 (d)
7.1.4	PRÉSTAMO DE INSTRUMENTOS DE CRÉDITO A FORMADORES DE MERCADO Y SU GARANTÍA	0.00	0.00	0.00	0.00 (a)
7.1.5	INSTRUMENTOS DE CRÉDITO RECIBIDOS EN GARANTÍA DE LOS FORMADORES DE MERCADO	0.00	0.00	0.00	0.00 (d)
7.1.6	GARANTÍA DE CRÉDITOS RECIBIDOS DE LOS FORMADORES DE MERCADO	0.00	0.00	0.00	0.00 (a)
7.2	EMISION DE OBLIGACIONES	0.00	0.00	0.00	0.00 (d)
7.2.1	AUTORIZACIÓN PARA LA EMISIÓN DE BONOS, TÍTULOS Y VALORES DE LA DEUDA PÚBLICA INTERNA	0.00	0.00	0.00	0.00 (d)
7.2.2	AUTORIZACIÓN PARA LA EMISIÓN DE BONOS, TÍTULOS Y VALORES DE LA DEUDA PÚBLICA EXTERNA	0.00	0.00	0.00	0.00 (d)
7.2.3	EMISIONES AUTORIZADAS DE LA DEUDA PÚBLICA INTERNA Y EXTERNA	0.00	0.00	0.00	0.00 (a)
7.2.4	SUSCRIPCIÓN DE CONTRATOS DE PRÉSTAMOS Y OTRAS OBLIGACIONES DE LA DEUDA PÚBLICA INTERNA	0.00	0.00	0.00	0.00 (d)
7.2.5	SUSCRIPCIÓN DE CONTRATOS DE PRÉSTAMOS Y OTRAS OBLIGACIONES DE LA DEUDA PÚBLICA EXTERNA	0.00	0.00	0.00	0.00 (d)
7.2.6	CONTRATOS DE PRÉSTAMOS Y OTRAS OBLIGACIONES DE LA DEUDA PÚBLICA INTERNA Y EXTERNA	0.00	0.00	0.00	0.00 (a)
7.3	AVALES Y GARANTÍAS	0.00	0.00	0.00	0.00 (d)
7.3.1	AVALES AUTORIZADOS	0.00	0.00	0.00	0.00 (d)
7.3.2	AVALES FIRMADOS	0.00	0.00	0.00	0.00 (a)
7.3.3	FIANZAS Y GARANTÍAS RECIBIDAS POR DEUDAS A COBRAR	0.00	0.00	0.00	0.00 (d)
7.3.4	FIANZAS Y GARANTÍAS RECIBIDAS	0.00	0.00	0.00	0.00 (a)
7.3.5	FIANZAS OTORGADAS PARA RESPALDAR OBLIGACIONES NO FISCALES DEL GOBIERNO	0.00	0.00	0.00	0.00 (d)
7.3.6	FIANZAS OTORGADAS DEL GOBIERNO PARA RESPALDAR OBLIGACIONES NO FISCALES	0.00	0.00	0.00	0.00 (a)
7.4	JUICIOS	0.00	0.00	0.00	0.00 (d)
7.4.1	DEMANDAS JUDICIALES EN PROCESO DE RESOLUCIÓN	0.00	0.00	0.00	0.00 (d)
7.4.2	RESOLUCIÓN DE DEMANDAS EN PROCESO JUDICIAL	0.00	0.00	0.00	0.00 (a)
7.5	INVERSION MEDIANTE PROYECTOS PARA PRESTACION DE SERVICIOS (PPS) Y SIMILARES	0.00	0.00	0.00	0.00 (d)
7.5.1	CONTRATOS PARA INVERSIÓN MEDIANTE PROYECTOS PARA PRESTACIÓN DE SERVICIOS (PPS) Y SIMILARES	0.00	0.00	0.00	0.00 (d)
7.5.2	INVERSIÓN PÚBLICA CONTRATADA MEDIANTE PROYECTOS PARA PRESTACIÓN DE SERVICIOS (PPS) Y SIMILARES	0.00	0.00	0.00	0.00 (a)
7.6	BIENES CONCESIONADOS O EN COMODATO	0.00	0.00	0.00	0.00 (d)
7.6.1	BIENES BAJO CONTRATO EN CONCESIÓN	0.00	0.00	0.00	0.00 (d)
7.6.2	CONTRATO DE CONCESIÓN POR BIENES	0.00	0.00	0.00	0.00 (a)

NOTAS A LOS ESTADOS FINANCIEROS
 NOTAS DE MEMORIA
 Del 1 de Enero al 31 de Diciembre de 2024
 (Cifras en pesos)

7.6.3	BIENES BAJO CONTRATO EN COMODATO	0.00	0.00	0.00	0.00 (d)
7.6.4	CONTRATO DE COMODATO POR BIENES	0.00	0.00	0.00	0.00 (a)
7.X	BIENES ARQUEOLÓGICOS, ARTÍSTICOS E HISTÓRICOS	0.00	0.00	0.00	0.00 (d)
7.X.1	BIENES ARQUEOLÓGICOS EN CUSTODIA	0.00	0.00	0.00	0.00 (d)
7.X.2	CUSTODIA DE BIENES ARQUEOLÓGICOS	0.00	0.00	0.00	0.00 (a)
7.X.3	BIENES ARTÍSTICOS EN CUSTODIA	0.00	0.00	0.00	0.00 (d)
7.X.4	CUSTODIA DE BIENES ARTÍSTICOS	0.00	0.00	0.00	0.00 (a)
7.X.5	BIENES HISTÓRICOS EN CUSTODIA	0.00	0.00	0.00	0.00 (d)
7.X.6	CUSTODIA DE BIENES HISTÓRICOS	0.00	0.00	0.00	0.00 (a)

MEM-02 CUENTAS DE ORDEN PRESUPUESTARIAS DE INGRESOS:
 Concepto

2024 Característica

8.1.1	LEY DE INGRESOS ESTIMADA	78,200,590.40 Saldo
8.1.2	LEY DE INGRESOS POR EJECUTAR	-30,447,034.94 Saldo
8.1.3	MODIFICACIONES A LA LEY DE INGRESOS ESTIMADA	-24,570,605.03 Saldo
8.1.4	LEY DE INGRESOS DEVENGADA	84,077,020.31 Abonos
8.1.5	LEY DE INGRESOS RECAUDADA	84,077,020.31 Abonos

MEM-03 CUENTAS DE ORDEN PRESUPUESTARIAS DE EGRESOS:
 Concepto

2024 Característica

8.2.1	PRESUPUESTO DE EGRESOS APROBADO	78,200,590.40 Saldo
8.2.2	PRESUPUESTO DE EGRESOS POR EJERCER	-30,825,788.61 Saldo
8.2.3	MODIFICACIONES AL PRESUPUESTO DE EGRESOS APROBADO	-23,337,691.78 Saldo
8.2.4	PRESUPUESTO DE EGRESOS COMPROMETIDO	85,688,687.23 Cargos
8.2.5	PRESUPUESTO DE EGRESOS DEVENGADO	85,612,955.48 Cargos
8.2.6	PRESUPUESTO DE EGRESOS EJERCIDO	85,252,828.31 Cargos
8.2.7	PRESUPUESTO DE EGRESOS PAGADO	85,273,606.45 Cargos

Bajo protesta de decir verdad declaramos que los Estados Financieros y sus notas, son razonablemente correctos y somos responsables de su veracidad.

H. AYUNTAMIENTO DE NANACAMILPA DE MARIANO ARISTA TLAX. 2024-2027
PRESIDENCIA
 LIC. ARÓN VARGAS ÁNGEL
 PRESIDENTE MUNICIPAL CONSTITUCIONAL

H. AYUNTAMIENTO DE NANACAMILPA DE MARIANO ARISTA TLAX. 2024-2027
SINDICATURA
 LIC. ARELI ZARATE BRINDIS
 SINDICO MUNICIPAL

H. AYUNTAMIENTO DE NANACAMILPA DE MARIANO ARISTA TLAX. 2024-2027
TESORERÍA
 C.P. LUIS ALEJANDRO JUÁREZ GARCÍA
 TESORERO MUNICIPAL

MUNICIPIO DE NANACAMILPA DE MARIANO ARISTA TLAXCALA

000035

INDICADORES DE POSTURA FISCAL
Del 1 de Enero al 31 de Diciembre de 2024
(Cifras en pesos)

Concepto	Estimado/ Aprobado	Devengado	Recaudado/ Pagado
I. Ingresos Presupuestarios (I = 1 + 2)	78,200,590.40	84,077,020.31	84,077,020.31
1. Ingresos del Gobierno de la Entidad Federativa o Municipio	78,200,590.40	84,077,020.31	84,077,020.31
2. Ingresos del Sector Paraestatal o Paramunicipal	0.00	0.00	0.00
II. Egresos Presupuestarios (II = 3 + 4)	78,200,590.40	85,612,955.48	85,273,606.45
3. Egresos del Gobierno de la Entidad Federativa o Municipio	78,200,590.40	85,612,955.48	85,273,606.45
4. Egresos del Sector Paraestatal o Paramunicipal	0.00	0.00	0.00
III. Balance presupuestario (Superávit o Déficit) (III = I - II)	0.00	-1,535,935.17	-1,196,586.14

Concepto	Estimado/ Aprobado	Devengado	Recaudado/ Pagado
III. Balance presupuestario (Superávit o Déficit)	0.00	-1,535,935.17	-1,196,586.14
IV. Intereses, Comisiones y Gastos de la Deuda	0.00	0.00	0.00
V. Balance Primario (Superávit o Déficit) (V = III - IV)	0.00	-1,535,935.17	-1,196,586.14

Concepto	Estimado/ Aprobado	Devengado	Recaudado/ Pagado
A. Financiamiento	0.00	0.00	0.00
B. Amortización de la deuda	0.00	0.00	0.00
C. Endeudamiento o desendeudamiento (C = A - B)	0.00	0.00	0.00

Bajo protesta de decir verdad declaramos que los Estados financieros y sus notas, son razonablemente correctos y son responsabilidad de este H. Ayuntamiento.

H. AYUNTAMIENTO
DE NANACAMILPA
DE MARIANO ARISTA TLAX.
2024-2027
PRESIDENCIA

H. AYUNTAMIENTO
DE NANACAMILPA
DE MARIANO ARISTA TLAX.
2024-2027
SINDICATURA

LIC. ARÓN VARGAS ÁNGEL
PRESIDENTE MUNICIPAL CONSTITUCIONAL

LIC. ARELI ZARATE BRINDIS

SINDICO MUNICIPAL
H. AYUNTAMIENTO
DE NANACAMILPA
DE MARIANO ARISTA TLAX.
2024-2027

TESORERÍA

C.P. LUIS ALEJANDRO JUÁREZ GARCÍA
TESORERO MUNICIPAL

ESTADO ANALÍTICO DEL ACTIVO
Del 1 de Enero al 31 de Diciembre de 2024
(Cifras en pesos)



H. AYUNTAMIENTO
DE NANACAMILPA
DE MARIANO ARISTA TLAX.
2024-2027
TESORERÍA



Concepto	Saldo Inicial 1	Cargos del periodo 2	Abonos del periodo 3	Saldo final 4=(1+2-3)	Variación del periodo 5=(4-1)
ACTIVO	76,011,438.50	243,108,568.46	225,976,604.43	93,143,402.53	17,131,964.03
ACTIVO CIRCULANTE	5,724,740.79	226,726,172.84	225,976,604.43	6,474,309.20	749,568.41
EFFECTIVO Y EQUIVALENTES	545,231.03	131,277,254.04	130,690,066.01	1,132,419.06	587,188.03
DERECHOS A RECIBIR EFECTIVO O EQUIVALENTES	2,731,141.86	93,203,894.12	93,414,013.75	2,521,022.23	-210,119.63
DERECHOS A RECIBIR BIENES O SERVICIOS	2,448,367.90	2,245,024.68	1,872,524.67	2,820,867.91	372,500.01
INVENTARIOS	0.00	0.00	0.00	0.00	0.00
ALMACENES	0.00	0.00	0.00	0.00	0.00
ESTIMACIÓN POR PÉRDIDA O DETERIORO DE ACTIVOS CIRCULANTES	0.00	0.00	0.00	0.00	0.00
OTROS ACTIVOS CIRCULANTES	0.00	0.00	0.00	0.00	0.00
ACTIVO NO CIRCULANTE	70,286,697.71	16,382,395.62	0.00	86,669,093.33	16,382,395.62
INVERSIONES FINANCIERAS A LARGO PLAZO	0.00	0.00	0.00	0.00	0.00
DERECHOS A RECIBIR EFECTIVO O EQUIVALENTES A LARGO PLAZO	0.00	0.00	0.00	0.00	0.00
BIENES INMUEBLES, INFRAESTRUCTURA Y CONSTRUCCIONES EN PROCESO	57,171,469.48	14,197,201.24	0.00	71,368,670.72	14,197,201.24
BIENES MUEBLES	12,635,452.23	2,080,194.38	0.00	14,715,646.61	2,080,194.38
ACTIVOS INTANGIBLES	479,776.00	105,000.00	0.00	584,776.00	105,000.00
DEPRECIACIÓN, DETERIORO Y AMORTIZACIÓN ACUMULADA DE BIENES	0.00	0.00	0.00	0.00	0.00
ACTIVOS DIFERIDOS	0.00	0.00	0.00	0.00	0.00
ESTIMACIÓN POR PÉRDIDA O DETERIORO DE ACTIVOS NO CIRCULANTES	0.00	0.00	0.00	0.00	0.00
OTROS ACTIVOS NO CIRCULANTES	0.00	0.00	0.00	0.00	0.00

Bajo protesta de decir verdad declaramos que los Estados Financieros y sus notas, son razonablemente correctos y son responsabilidad del emisor.

ESTADO ANALÍTICO DEL ACTIVO
Del 1 de Enero al 31 de Diciembre de 2024
(Cifras en pesos)



H. AYUNTAMIENTO
DE NANACAMILPA
DE MARIANO ARISTA TLAX.
2024-2027
PRESIDENCIA

LIC. ARÓN VARGAS ÁNGEL
PRESIDENTE MUNICIPAL CONSTITUCIONAL



H. AYUNTAMIENTO
DE NANACAMILPA
DE MARIANO ARISTA TLAX.
2024-2027
SINDICATURA

LIC. ARELI ZARATE BRINDIS
SINDICO MUNICIPAL



H. AYUNTAMIENTO
DE NANACAMILPA
DE MARIANO ARISTA TLAX.
2024-2027
TESORERÍA

C.P. LUIS ALEJANDRO JUÁREZ GARCÍA
TESORERO MUNICIPAL

ESTADO ANALÍTICO DE LA DEUDA Y OTROS PASIVOS
Del 1 de Enero al 31 de Diciembre de 2024
(Cifras en pesos)

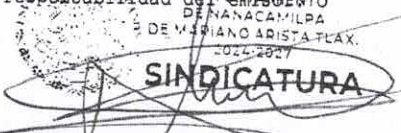
DENOMINACIÓN DE LAS DEUDAS	Moneda de Contratación	Institución o País Acreedor	Saldo Inicial del Periodo	Saldo Final del Periodo
DEUDA PÚBLICA				
CORTO PLAZO				
DEUDA INTERNA				
Instituciones de Crédito			0.00	0.00
Títulos y Valores			0.00	0.00
Arrendamientos financieros			0.00	0.00
DEUDA EXTERNA				
Organismos Financieros Internacionales			0.00	0.00
Deuda Bilateral			0.00	0.00
Títulos y Valores			0.00	0.00
Arrendamientos Financieros			0.00	0.00
SUBTOTAL DE DEUDA PÚBLICA A CORTO PLAZO			0.00	0.00
LARGO PLAZO				
DEUDA INTERNA				
Instituciones de Crédito			0.00	0.00
Títulos y Valores			0.00	0.00
Arrendamientos financieros			0.00	0.00
DEUDA EXTERNA				
Organismos Financieros Internacionales			0.00	0.00
Deuda Bilateral			0.00	0.00
Títulos y Valores			0.00	0.00
Arrendamientos Financieros			0.00	0.00
SUBTOTAL DE DEUDA PÚBLICA A LARGO PLAZO			0.00	0.00
TOTAL DE OTROS PASIVOS			2,216,919.09	4,560,736.54
TOTAL DE DEUDA PÚBLICA Y OTROS PASIVOS			2,216,919.09	4,560,736.54

Bajo protesta de decir verdad declaramos que los Estados Financieros y sus notas, son razonablemente correctos y son responsabilidad del emisor.



H. AYUNTAMIENTO
DE NANACAMILPA
DE MARIANO ARISTA TLAX.
2024-2027
PRESIDENCIA

LIC. ARÓN VARGAS ÁNGEL
PRESIDENTE MUNICIPAL CONSTITUCIONAL



SINDICATURA

LIC. ARELI ZARATE BRINDIS
SINDICO MUNICIPAL



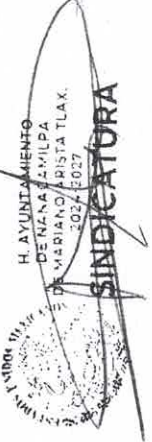
H. AYUNTAMIENTO
DE NANACAMILPA
DE MARIANO ARISTA TLAX.
2024-2027
TESORERÍA

C.P. LUIS ALEJANDRO JUÁREZ GARCÍA
TESORERO MUNICIPAL

ESTADO ANALÍTICO DE INGRESOS

Del 1 de Enero al 31 de Diciembre de 202.

(Cifras en pesos)



Rubro de Ingresos	Ingreso					Diferencia (6=5-1)
	(1) Ingreso Estimado	(2) Ampliaciones y Reducciones	(3=1+2) Ingreso Modificado	(4) Ingreso Devengado	(5) Ingreso Recaudado	
IMPUESTOS	2,817,529.59	890,755.65	3,708,285.24	4,012,326.18	4,012,326.18	1,194,796.59
CUOTAS Y APORT. DE SEGURIDAD SOCIAL	0.00	0.00	0.00	0.00	0.00	0.00
CONTRIBUCIONES DE MEJORAS	0.00	0.00	0.00	0.00	0.00	0.00
DERECHOS	2,472,739.49	991,918.87	3,464,658.36	4,095,488.14	4,095,488.14	1,622,748.65
PRODUCTOS	261,142.32	729,248.84	990,391.16	1,292,478.37	1,292,478.37	1,031,336.05
APROVECHAMIENTOS	0.00	0.00	0.00	0.00	0.00	0.00
INGRESOS POR VENTAS DE BIENES,	0.00	0.00	0.00	0.00	0.00	0.00
PRESTACIÓN DE SERVICIOS Y OTROS INGRESOS	72,649,179.00	-27,182,528.39	45,466,650.61	74,676,727.62	74,676,727.62	2,027,548.62
PARTICIPACIONES, APORTACIONES, CONVENTOS,						
INCENTIVOS DERIV. DE LA COLAB. FISCAL Y						
FONDOS DIST. DE APORT						
TRANSFERENCIAS, ASIGNACIONES, SUBSIDIOS						
Y SUBVENCIÓNES, Y PENSIONES Y						
JUBILACIONES						
INGRESOS DERIVADOS DE FINANCIAMIENTOS						
TOTAL	78,200,590.40	-24,570,605.03	53,629,985.37	84,077,020.31	84,077,020.31	5,876,429.91

ESTADO ANALÍTICO DE INGRESOS
Del 1 de Enero al 31 de Diciembre de 2024
(Cifras en pesos)



Estado Analítico de Ingresos
por Fuente de Financiamiento


	Ingreso Estimado (1)	Ampliaciones/Reducciones (2)	Ingreso Modificado (3=1+2)	Ingreso Devengado (4)	Ingreso Recaudado (5)	Diferencia (6=5-1)
INGRESOS DEL PODER EJECUTIVO FEDERAL O ESTATAL Y DE LOS MUNICIPIOS	78,200,590.40	-24,570,605.03	53,629,985.37	84,077,020.31	84,077,020.31	5,876,429.91
IMPUESTOS						
CUOTAS Y APORT. DE SEGURIDAD SOCIAL	2,817,529.59	890,755.65	3,708,285.24	4,012,326.18	4,012,326.18	1,194,796.59
CONTRIBUCIONES DE MEJORAS	0.00	0.00	0.00	0.00	0.00	0.00
DERECHOS	0.00	0.00	0.00	0.00	0.00	0.00
PRODUCTOS	2,472,739.49	991,918.87	3,464,658.36	4,095,488.14	4,095,488.14	1,622,748.65
APROVECHAMIENTOS	261,142.32	729,248.84	990,391.16	1,292,478.37	1,292,478.37	1,031,336.05
PARTICIPACIONES, APORTACIONES, CONVENIOS, INCENTIVOS DERIV. DE LA COLAB. FISCAL Y FONDOS DIST. DE APORT	72,649,179.00	-27,182,528.39	45,466,650.61	74,676,727.62	74,676,727.62	2,027,548.62
TRANSFERENCIAS, ASIGNACIONES, SUBSIDIOS Y SUBVENCIONES, Y PENSIONES Y JUBILACIONES	0.00	0.00	0.00	0.00	0.00	0.00
INGRESOS DE LOS ENTES PÚBLICOS DE LOS PODERES LEGISLATIVO Y JUDICIAL, DE LOS ÓRGANOS AUTÓNOMOS Y DEL SECTOR PARAESTATAL O PARAMUNICIPAL, ASÍ COMO DE LAS EMPRESAS PRODUCTIVAS DEL ESTADO	0.00	0.00	0.00	0.00	0.00	0.00
CUOTAS Y APORT. DE SEGURIDAD SOCIAL						
PRODUCTOS	0.00	0.00	0.00	0.00	0.00	0.00
INGRESOS POR VENTAS DE BIENES,	0.00	0.00	0.00	0.00	0.00	0.00
PRESTACIÓN DE SERVICIOS Y OTROS INGRESOS	0.00	0.00	0.00	0.00	0.00	0.00
TRANSFERENCIAS, ASIGNACIONES, SUBSIDIOS Y SUBVENCIONES, Y PENSIONES Y JUBILACIONES	0.00	0.00	0.00	0.00	0.00	0.00

000040


MUNICIPIO DE NANACAMILPA DE MARIANO ARISTA TLAXCALA
 ESTADO ANALÍTICO DE INGRESOS
 Del 1 de Enero al 31 de Diciembre de 2024
 (Cifras en pesos)

Estado Analítico de Ingresos por Fuente de Financiamiento	Ingreso Estimado (1)	Ampliaciones/Reducciones (2)	Ingreso Modificado (3=1+2)	Ingreso Devengado (4)	Ingreso Recaudado (5)	Diferencia (6=5-1)
INGRESOS DERIVADOS DE FINANCIAMIENTO	0.00	0.00	0.00	0.00	0.00	0.00
INGRESOS DERIVADOS DE FINANCIAMIENTOS	0.00	0.00	0.00	0.00	0.00	0.00
TOTAL	78,200,590.40	-24,570,605.03	53,629,985.37	84,077,020.31	84,077,020.31	30,876,429.91
						Ingresos Excedentes 5,876,429.91


Bajo protesta de decir verdad, declaramos que los Estados Financieros y sus notas, son razonablemente correctos y son responsabilidad del emisor.



PRESENCIA
 LIC. ARÓN VARGAS ÁNGEL
 PRESIDENTE MUNICIPAL CONSTITUCIONAL



SINDICATURA
 LIC. ARELI ZARATE BRINDIS
 SINDICO MUNICIPAL



TESORERIA
 C.P. LUIS ALEJANDRO JUÁREZ GARCÍA
 TESORERO MUNICIPAL

ESTADO ANALÍTICO DEL EJERCICIO DEL PRESUPUESTO DE EGRESOS
 CLASIFICACIÓN ADMINISTRATIVA
 Del 1 de Enero al 31 de Diciembre de 2024
 (Cifras en pesos)

000042

H. AYUNTAMIENTO DE NANACAMILPA DE MARIANO ARISTA TLAX. 2024-2027
TESORERÍA

H. AYUNTAMIENTO DE NANACAMILPA DE MARIANO ARISTA TLAX. 2024-2027
SINDICATURA


H. AYUNTAMIENTO DE NANACAMILPA DE MARIANO ARISTA TLAX. 2024-2027
PRESIDENCIA

Concepto	Egreso Aprobado (1)	Ampliaciones/Reducciones (2)	Egreso Modificado (3=1+2)	Egreso Devengado (4)	Egreso Pagado (5)	Subejercicio (6=3-4)
3						
3.1	78,200,590.40	-23,337,691.78	54,862,898.62	85,612,955.48	85,273,606.45	-30,750,056.86
3.1.1	78,200,590.40	-23,337,691.78	54,862,898.62	85,612,955.48	85,273,606.45	-30,750,056.86
3.1.1.1	78,200,590.40	-23,337,691.78	54,862,898.62	85,612,955.48	85,273,606.45	-30,750,056.86
000	78,200,590.40	-23,337,691.78	54,862,898.62	85,612,955.48	85,273,606.45	-30,750,056.86
001	0.00	0.00	0.00	0.00	0.00	0.00
002	30,989,923.69	-13,166,281.30	17,823,642.39	23,183,482.19	23,183,482.19	-5,359,839.80
003	0.00	359,713.87	359,713.87	663,309.15	663,309.15	-303,595.28
004	0.00	1,438,381.23	1,438,381.23	2,288,165.41	2,288,165.41	-849,784.18
005	3,937,274.78	-1,001,593.01	2,935,681.77	7,669,729.60	7,396,015.19	-4,734,047.83
006	0.00	1,902,207.38	1,902,207.38	2,449,965.51	2,449,965.51	-547,758.13
007	17,318,011.74	-6,736,263.77	10,581,747.97	16,867,223.97	16,199,145.70	-6,285,476.00
008	17,594,140.00	-7,977,495.96	9,616,644.04	14,336,649.47	14,332,717.46	-4,720,005.43
009	5,319,059.26	-3,942,673.96	1,376,385.30	2,661,165.40	3,281,935.40	-1,284,780.10
010	0.00	177,086.38	177,086.38	457,795.64	457,795.64	-280,709.26
011	0.00	117,448.30	117,448.30	244,618.59	244,618.59	-127,170.29
012	0.00	97,068.65	97,068.65	132,302.78	132,302.78	-35,234.13
013	0.00	64,083.12	64,083.12	106,304.53	106,304.53	-42,221.41
014	0.00	429,387.15	429,387.15	686,793.36	682,744.84	-257,406.21
015	0.00	0.00	0.00	0.00	0.00	0.00
016	0.00	237,359.76	237,359.76	401,059.71	401,059.71	-163,699.95
017	0.00	0.00	0.00	184,361.94	184,361.94	-184,361.94
018	0.00	103,241.27	103,241.27	226,800.33	226,800.33	-123,559.06
019	0.00	170,982.81	170,982.81	285,153.60	285,153.60	-114,170.79
020	0.00	305,270.16	305,270.16	401,675.52	401,675.52	-96,405.36
021	3,042,180.93	-1,230,950.34	1,811,230.59	2,850,438.42	2,850,438.42	-1,039,207.83
022	0.00	1,702,050.53	1,702,050.53	2,160,633.20	2,150,565.20	-458,582.67
023	0.00	0.00	0.00	8,586.72	8,586.72	-8,586.72
024	0.00	0.00	0.00	53,316.04	53,316.04	-53,316.04
025	0.00	0.00	0.00	42,636.92	42,636.92	-42,636.92
026	0.00	0.00	0.00	55,527.32	55,527.32	-55,527.32
027	0.00	0.00	0.00	214,386.84	214,386.84	-214,386.84
028	0.00	0.00	0.00	135,298.98	135,298.98	-135,298.98
029	0.00	0.00	0.00	46,507.82	46,507.82	-46,507.82
030	0.00	0.00	0.00	59,861.21	59,861.21	-59,861.21
031	0.00	0.00	0.00	161,710.53	161,710.53	-161,710.53
032	0.00	0.00	0.00	51,937.11	51,937.11	-51,937.11
033	0.00	0.00	0.00	402,910.95	402,910.95	-402,910.95
034	0.00	0.00	0.00	208,959.59	208,959.59	-208,959.59
123	0.00	0.00	0.00	66,843.12	66,843.12	-66,843.12
	0.00	1,036,217.03	1,036,217.03	1,666,946.41	1,666,734.61	-630,729.38

ESTADO ANALÍTICO DEL EJERCICIO DEL PRESUPUESTO DE EGRESOS
 CLASIFICACIÓN ADMINISTRATIVA
 Del 1 de Enero al 31 de Diciembre de 2024
 (Cifras en pesos)

Concepto	Egreso Aprobado (1)	Ampliaciones/Reducciones (2)	Egreso Modificado (3=1+2)	Egreso Devengado (4)	Egreso Pagado (5)	Subejercicio (6=3-4)
HGO						
124 PRESIDENCIA DE COMUNIDAD DE LIRA Y ORTEGA	0.00	676,452.18	676,452.18	1,066,692.07	1,066,692.07	-390,239.89
125 PRESIDENCIA DE COMUNIDAD DE DOMINGO ARENAS	0.00	627,189.78	627,189.78	1,157,684.96	1,157,684.96	-530,495.18
126 PRESIDENCIA DE COMUNIDAD DE FRANCISCO I MADERO	0.00	895,735.36	895,735.36	1,339,667.51	1,339,667.51	-443,932.15
127 PRESIDENCIA DE COMUNIDAD DE TEPUENTE	0.00	304,119.03	304,119.03	522,437.17	522,371.15	-218,318.14
128 INANJUVE	0.00	0.00	0.00	0.00	0.00	0.00
129 BIBLIOTECAS	0.00	73,572.57	73,572.57	92,687.52	92,687.52	-19,114.95
130 ARCHIVO MUNICIPAL	0.00	0.00	0.00	728.37	728.37	-728.37
TOTAL DEL GASTO	78,200,590.40	-23,337,691.78	54,862,898.62	85,612,955.48	85,273,606.45	-30,750,056.86

Bajo protesta de decir verdad declaramos que los Estados Financieros y sus notas, son razonablemente correctos y son responsabilidad del emisor.




 LIC. ARON VARGAS ÁNGEL
 PRESIDENTE MUNICIPAL CONSTITUCIONAL




 LIC. ARELI ZARATE BRINDIS
 SINDICO MUNICIPAL



 C.P. LUIS ALEJANDRO JUÁREZ GARCÍA
 TESORERO MUNICIPAL

ESTADO ANALÍTICO DEL EJERCICIO DEL PRESUPUESTO DE EGRESOS
 CLASIFICACIÓN ECONÓMICA (POR TIPO DE GASTO)
 Del 1 de Enero al 31 de Diciembre de 2024
 (Cifras en pesos)

Concepto	Egreso Aprobado (1)	Ampliaciones/Reducciones (2)	Egreso Modificado (3=1+2)	Egreso Devengado (4)	Egreso Pagado (5)	Subejercicio (6=3-4)
1 GASTO CORRIENTE	64,594,396.94	-19,438,218.02	45,156,178.92	69,132,305.70	69,461,034.94	-23,976,126.78
2 GASTO DE CAPITAL	13,606,193.46	-3,899,473.76	9,706,719.70	16,480,649.78	15,812,571.51	-6,773,930.08
3 AMORTIZACIÓN DE LA DEUDA Y DISMINUCIÓN DE PASIVOS	0.00	0.00	0.00	0.00	0.00	0.00
4 PENSIONES Y JUBILACIONES	0.00	0.00	0.00	0.00	0.00	0.00
5 PARTICIPACIONES	0.00	0.00	0.00	0.00	0.00	0.00
TOTAL DEL GASTO	78,200,590.40	-23,337,691.78	54,862,898.62	85,612,955.48	85,273,606.45	-30,750,056.86



Bajo protesta de decir verdad declaramos que los Estados Financieros y sus notas, son razonablemente correctos y son responsabilidad del emisor.

PRESIDENCIA
 PRESIDENTE MUNICIPAL CONSTITUCIONAL

SINDICATURA
 LIC. ARELI ZARATE BRINDIS
 SINDICO MUNICIPAL

TESORERÍA
 C. P. LUIS ALEJANDRO JUÁREZ GARCÍA
 TESORERO MUNICIPAL

ESTADO ANALÍTICO DEL EJERCICIO DEL PRESUPUESTO DE EGRESOS
 CLASIFICACIÓN POR OBJETO DEL GASTO (CAPÍTULO Y CONCEPTO)
 Del 1 de Enero al 31 de Diciembre de 2024
 (Cifras en pesos)



	Ampliaciones/ Reducciones (2)	Egreso Modificado (3=1+2)	Egreso Devengado (4)	Egreso Pagado (5)	Subejercicio (6=3-4)
1 SERVICIOS PERSONALES	33,058,486.52	16,516,300.07	27,956,315.40	27,956,315.40	-11,440,015.33
1.1 REMUNERACIONES AL PERSONAL DE CARÁCTER PERMANENTE	25,598,047.84	14,569,129.11	23,724,976.67	23,724,976.67	-9,155,847.56
1.2 REMUNERACIONES AL PERSONAL DE CARÁCTER TRANSITORIO	75,666.72	0.00	843,379.85	843,379.85	=843,379.85
1.3 REMUNERACIONES ADICIONALES Y ESPECIALES	5,639,396.22	1,795,026.26	3,201,211.70	3,201,211.70	-1,406,185.44
1.4 SEGURIDAD SOCIAL	0.00	0.00	0.00	0.00	0.00
1.5 OTRAS PRESTACIONES SOCIALES Y ECONÓMICAS	1,745,375.74	152,144.70	186,747.18	186,747.18	-34,602.48
1.6 PREVISIONES	0.00	0.00	0.00	0.00	0.00
1.7 PAGO DE ESTÍMULOS A SERVIDORES PÚBLICOS	0.00	0.00	0.00	0.00	0.00
2 MATERIALES Y SUMINISTROS	10,836,057.07	6,044,408.61	8,574,444.39	8,570,329.85	-2,530,035.78
2.1 MAT. ADMÓN. EMIS. D/DOCTOS Y ART.OFIC.	2,051,326.19	1,557,128.14	2,256,815.63	2,252,701.09	-699,687.49
2.2 ALIMENTOS Y UTENSILIOS	206,725.72	194,341.45	332,669.60	332,669.60	-138,328.15
2.3 MAT. PRIMAS Y MAT. D/PROD.Y COMERC.	0.00	142.00	10,661.29	10,661.29	-10,519.29
2.4 MATERIALES Y ART. D/CONST.Y DE REPAR.	433,329.55	419,475.80	1,299,057.93	1,299,057.93	-446,252.58
2.5 PRODUCTOS QUÍM. FARMAC.Y DE LABORATORIO	200,059.00	115,278.42	124,533.82	124,533.82	-9,255.40
2.6 COMBUSTIBLES, LUBRICANTES Y ADITIVOS	7,217,487.49	-3,964,525.39	4,352,397.80	4,352,397.80	-1,099,435.70
2.7 VEST.BLANCOS, PREND.D/PROT.Y ART.DEF.	355,350.00	-354,468.40	881.60	881.60	0.00
2.8 MATERIALES Y SUMINIST.P/SEG. PÚB.	183,147.12	-140,923.12	42,224.00	42,224.00	0.00
2.9 HERRAMIENTAS, REFACC.Y ACCES.MENORES	188,632.00	-159,986.45	155,202.72	155,202.72	-126,557.17
3 SERVICIOS GENERALES	16,642,699.89	16,829,848.77	23,390,603.73	23,733,515.51	-6,560,754.96
3.1 SERVICIOS BÁSICOS	6,223,788.69	-1,165,017.33	7,968,863.30	8,589,633.30	-2,910,091.94
3.2 SERVICIOS DE ARRENDAMIENTO	203,000.00	97,207.62	397,411.16	397,411.16	-97,203.54
3.3 SERVICIOS PROFESIONALES, CIENTÍFICOS, TÉCNICOS Y OTROS SERVICIOS	541,226.21	-259,794.05	300,692.46	300,692.46	-19,260.30
3.4 SERVICIOS FINANCIEROS, BANCARIOS Y COMERCIALES	86,963.22	-56,192.29	41,361.03	41,203.27	-10,590.10
3.5 SERVICIOS DE INSTALACIÓN, REPARACIÓN, MANTENIMIENTO Y CONSERVACIÓN	3,309,464.97	-1,312,805.32	2,707,914.84	2,703,752.19	-711,255.19
3.6 SERVICIOS DE COMUNICACIÓN SOCIAL Y PUBLICIDAD	149,615.24	-107,665.99	52,149.25	52,149.25	-10,200.00
3.7 SERVICIOS DE TRASLADO Y VIÁTICOS	164,997.85	-102,894.90	62,102.95	62,102.95	0.00
3.8 SERVICIOS OFICIALES	5,616,375.33	2,765,577.52	10,010,155.09	10,009,993.93	-1,628,202.24
3.9 OTROS SERVICIOS GENERALES	347,268.38	328,733.62	1,849,953.65	1,576,577.00	-1,173,951.65

ESTADO ANALÍTICO DEL EJERCICIO DEL PRESUPUESTO DE EGRESOS
 CLASIFICACIÓN POR OBJETO DEL GASTO (CAPÍTULO Y CONCEPTO)
 Del 1 de Enero al 31 de Diciembre de 2024
 (Cifras en pesos)

H. AYUNTAMIENTO DE NANACAMILPA DE MARIANO ARISTO LAXCALA
 2023-2027
TESORERÍA

H. AYUNTAMIENTO DE NANACAMILPA DE MARIANO ARISTO LAXCALA
 2023-2027
SINDICATURA

H. AYUNTAMIENTO DE NANACAMILPA DE MARIANO ARISTO LAXCALA
 2023-2027
PRESIDENCIA

Egreso Pagado (5)

Egreso Devengado (4)

Egreso Modificado (3=1+2)

Ampliaciones/Reducciones (2)

Egreso Aprobado (1)

Concepto

Subejercicio (6=3-4)

	(1)	(2)	(3=1+2)	(4)	(5)	(6=3-4)
4 TRANSFERENCIAS, ASIGNACIONES, SUBSIDIOS Y OTRAS AYUDAS	4,057,153.46	1,829,412.67	5,886,566.13	9,309,196.34	9,299,128.34	-3,422,630.21
4.1 TRANSFERENCIAS INTERNAS Y ASIGNACIONES AL SECTOR PÚBLICO	0.00	0.00	0.00	0.00	0.00	0.00
4.2 TRANSFERENCIAS AL RESTO DEL SECTOR PÚBLICO	0.00	0.00	0.00	2,214,750.16	2,214,750.16	-2,214,750.16
4.3 SUBSIDIOS Y SUBVENCIONES	0.00	1,698,349.10	1,698,349.10	2,166,276.65	2,156,208.65	-467,927.55
4.4 AYUDAS SOCIALES	4,057,153.46	131,063.57	4,188,217.03	4,928,169.53	4,928,169.53	-739,952.50
4.5 PENSIONES Y JUBILACIONES	0.00	0.00	0.00	0.00	0.00	0.00
4.6 TRANSFERENCIAS A FIDEICOMISOS, MANDATOS Y OTROS ANÁLOGOS	0.00	0.00	0.00	0.00	0.00	0.00
4.7 TRANSFERENCIAS A LA SEGURIDAD SOCIAL	0.00	0.00	0.00	0.00	0.00	0.00
4.8 DONATIVOS	0.00	0.00	0.00	0.00	0.00	0.00
4.9 TRANSFERENCIAS AL EXTERIOR	0.00	0.00	0.00	0.00	0.00	0.00
5 BIENES MUEBLES, INMUEBLES E INTANGIBLES	766,538.46	-192,621.01	573,917.45	2,185,194.38	2,185,194.38	-1,611,276.93
5.1 MOBILIARIO Y EQUIPO DE ADMINISTRACIÓN	131,538.46	-52,645.60	78,892.86	195,270.78	195,270.78	-116,377.92
5.2 MOBILIARIO Y EQUIPO EDUC. Y RECREATIVO	10,000.00	84,282.99	94,282.99	129,283.00	129,283.00	-35,000.01
5.3 EQUIPO E INSTRUMENTAL MÉD. Y D/LAB.	0.00	0.00	0.00	0.00	0.00	0.00
5.4 VEHÍCULOS Y EQUIPO DE TRANSPORTE	600,000.00	-136,000.00	464,000.00	1,814,000.00	1,814,000.00	-1,350,000.00
5.5 EQUIPO DE DEFENSA Y SEGURIDAD	25,000.00	-79,222.00	-54,222.00	-54,222.00	-54,222.00	0.00
5.6 MAQUINARIA, OTROS EQUIPOS Y HERRAMIENTAS	0.00	-9,036.40	-9,036.40	-4,137.40	-4,137.40	-4,899.00
5.7 ACTIVOS BIOLÓGICOS	0.00	0.00	0.00	0.00	0.00	0.00
5.8 BIENES INMUEBLES	0.00	0.00	0.00	0.00	0.00	0.00
5.9 ACTIVOS INTANGIBLES	0.00	0.00	0.00	105,000.00	105,000.00	-105,000.00
6 INVERSIÓN PÚBLICA	12,839,655.00	-3,827,797.41	9,011,857.59	14,197,201.24	13,529,122.97	-5,185,343.65
6.1 OBRA PÚBLICA E/BIENES D/DOMINIO PÚB.	12,839,655.00	-4,234,072.24	8,605,582.76	11,752,235.71	11,084,157.44	-3,146,652.95
6.2 OBRA PÚBLICA EN BIENES PROPIOS	0.00	406,274.83	406,274.83	2,444,965.53	2,444,965.53	-2,038,690.70
6.3 PROYECTOS PROD. Y ACC.DE FOMENTO	0.00	0.00	0.00	0.00	0.00	0.00
7 INVERSIONES FINANCIERAS Y OTRAS PROV.	0.00	0.00	0.00	0.00	0.00	0.00
7.1 INV. FOMENTO ACTIVIDADES PRODUCTIVAS	0.00	0.00	0.00	0.00	0.00	0.00
7.2 ACCIONES Y PARTICIPACIONES DE CAPITAL	0.00	0.00	0.00	0.00	0.00	0.00
7.3 COMPRA DE TÍTULOS Y VALORES	0.00	0.00	0.00	0.00	0.00	0.00
7.4 CONCESIÓN DE PRÉSTAMOS	0.00	0.00	0.00	0.00	0.00	0.00


170000

ESTADO ANALÍTICO DEL EJERCICIO DEL PRESUPUESTO DE EGRESOS
 CLASIFICACIÓN POR OBJETO DEL GASTO (CAPÍTULO Y CONCEPTO)
 Del 1 de Enero al 31 de Diciembre de 2024
 (Cifras en pesos)

Concepto	Egreso Aprobado (1)	Ampliaciones/Reducciones (2)	Egreso Modificado (3=1+2)	Egreso Devengado (4)	Egreso Pagado (5)	Subejercicio (6=3-4)
7.5 INVERSIONES E/FID.MAND.Y OTROS ANÁLOGOS	0.00	0.00	0.00	0.00	0.00	0.00
7.6 OTRAS INVERSIONES FINANCIERAS	0.00	0.00	0.00	0.00	0.00	0.00
7.9 PROVISIONES P/CONT.Y OTR EROG.ESPEC.	0.00	0.00	0.00	0.00	0.00	0.00
8 PARTICIPACIONES Y APORTACIONES	0.00	0.00	0.00	0.00	0.00	0.00
8.1 PARTICIPACIONES	0.00	0.00	0.00	0.00	0.00	0.00
8.3 APORTACIONES	0.00	0.00	0.00	0.00	0.00	0.00
8.5 CONVENIOS	0.00	0.00	0.00	0.00	0.00	0.00
9 DEUDA PÚBLICA	0.00	0.00	0.00	0.00	0.00	0.00
9.1 AMORTIZACIÓN DE LA DEUDA PÚBLICA	0.00	0.00	0.00	0.00	0.00	0.00
9.2 INTERESES DE LA DEUDA PÚBLICA	0.00	0.00	0.00	0.00	0.00	0.00
9.3 COMISIONES DE LA DEUDA PÚBLICA	0.00	0.00	0.00	0.00	0.00	0.00
9.4 GASTOS DE LA DEUDA PÚBLICA	0.00	0.00	0.00	0.00	0.00	0.00
9.5 COSTO POR COBERTURAS	0.00	0.00	0.00	0.00	0.00	0.00
9.6 APOYOS FINANCIEROS	0.00	0.00	0.00	0.00	0.00	0.00
9.9 ADEUDOS DE EJERC.FISC.ANTER. (ADEFAS)	0.00	0.00	0.00	0.00	0.00	0.00

TOTAL DEL GASTO 78,200,590.40 -23,337,691.78 54,862,898.62 85,612,955.48 85,273,606.45 -30,750,056.86

Bajo protesta de decir verdad declaramos que los Estados Financieros y sus notas, son razonablemente correctos y son responsabilidad del emisor.



LIC. ARÓN VARGAS ÁNGEL
 PRESIDENTE MUNICIPAL CONSTITUCIONAL

LIC. ARELI ZARATE BRINDIS
 SINDICO MUNICIPAL

H. AYUNTAMIENTO DE NANACAMILPA DE MARIANO ARISTA TLAIXCALA
 2024-2027
TESORERÍA
 C. P. LUIS ALEJANDRO JUÁREZ GARCÍA
 TESORERO MUNICIPAL

ESTADO DE SITUACIÓN FINANCIERA

Al 31 de Diciembre de 2024

(Cifras en pesos)



2024 ----- 2023

	2024	2023
ACTIVO		
ACTIVO CIRCULANTE		
EFFECTIVO Y EQUIVALENTES	1,132,419.06	545,231.03
DERECHOS A RECIBIR EFECTIVO O EQUIVALENTES	2,521,022.23	2,731,141.86
DERECHOS A RECIBIR BIENES O SERVICIOS	2,820,867.91	2,448,367.90
INVENTARIOS	0.00	0.00
ALMACENES	0.00	0.00
ESTIMACIÓN POR PÉRDIDA O DETERIORO DE	0.00	0.00
ACTIVOS CIRCULANTES	0.00	0.00
OTROS ACTIVOS CIRCULANTES	0.00	0.00
TOTAL DE ACTIVOS CIRCULANTES	6,474,309.20	5,724,740.79
ACTIVO NO CIRCULANTE		
INVERSIONES FINANCIERAS A LARGO PLAZO	0.00	0.00
DERECHOS A RECIBIR EFECTIVO O EQUIVALENTES A LARGO PLAZO	0.00	0.00
BIENES INMUEBLES, INFRAESTRUCTURA Y CONSTRUCCIONES EN PROCESO	71,368,670.72	57,171,469.48
BIENES MUEBLES	14,715,646.61	12,635,452.23
ACTIVOS INTANGIBLES	584,776.00	479,776.00
DEPRECIACIÓN, DETERIORO Y AMORTIZACIÓN ACUMULADA DE BIENES	0.00	0.00
ACTIVOS DIFERIDOS	0.00	0.00
ESTIMACIÓN POR PÉRDIDA O DETERIORO DE	0.00	0.00
ACTIVOS NO CIRCULANTES	0.00	0.00
OTROS ACTIVOS NO CIRCULANTES	0.00	0.00
TOTAL DE ACTIVOS NO CIRCULANTES	86,669,093.33	70,286,697.71
TOTAL DE ACTIVOS	73,143,402.53	76,011,438.50
PASIVO		
PASIVO CIRCULANTE		
CUENTAS POR PAGAR A CORTO PLAZO	3,773,729.95	1,884,153.94
DOCUMENTOS POR PAGAR A CORTO PLAZO	787,006.59	314,053.15
FORCIÓN A CORTO PLAZO DE LA DEUDA PÚBLICA A LARGO PLAZO	0.00	0.00
TÍTULOS Y VALORES A CORTO PLAZO	0.00	0.00
PASIVOS DIFERIDOS A CORTO PLAZO	0.00	0.00
FONDOS Y BIENES DE TERCEROS EN GARANTÍA Y/O ADMINISTRACIÓN A CORTO PLAZO	0.00	0.00
PROVISIONES A CORTO PLAZO	0.00	0.00
OTROS PASIVOS A CORTO PLAZO	0.00	18,712.00
TOTAL DE PASIVOS CIRCULANTES	4,560,736.54	2,216,919.09
PASIVO NO CIRCULANTE		
CUENTAS POR PAGAR A LARGO PLAZO	0.00	0.00
DOCUMENTOS POR PAGAR A LARGO PLAZO	0.00	0.00
DEUDA PÚBLICA A LARGO PLAZO	0.00	0.00
PASIVOS DIFERIDOS A LARGO PLAZO	0.00	0.00
FONDOS Y BIENES DE TERCEROS EN GARANTÍA Y/O ADMINISTRACIÓN A LARGO PLAZO	0.00	0.00
PROVISIONES A LARGO PLAZO	0.00	0.00
TOTAL DE PASIVOS NO CIRCULANTES	0.00	0.00
TOTAL DEL PASIVO	4,560,736.54	2,216,919.09
HACIENDA PÚBLICA / PATRIMONIO		
HACIENDA PÚBLICA/PATRIMONIO CONTRIBUIDO	1,176,121.48	1,176,121.48
AFORTACIONES	1,176,121.48	1,176,121.48
DONACIONES DE CAPITAL	0.00	0.00
ACTUALIZACIÓN DE LA HACIENDA PÚBLICA/PATRIMONIO	0.00	0.00

000003

ESTADO DE SITUACIÓN FINANCIERA

Al 31 de Diciembre de 2024

(Cifras en pesos)

	2024	2023
HACIENDA PÚBLICA /PATRIMONIO GENERADO	87,406,544.51	72,618,397.93
RESULTADOS DEL EJERCICIO (AHORRO/ DESAHORRO)	14,846,460.45	886,198.09
RESULTADOS DE EJERCICIOS ANTERIORES	72,560,084.06	71,732,199.84
REVALUOS	0.00	0.00
RESERVAS	0.00	0.00
RECTIFICACIONES DE RESULTADOS DE EJERCICIOS ANTERIORES	0.00	0.00
EXCESO O INSUFICIENCIA EN LA ACTUALIZACIÓN DE LA HACIENDA PÚBLICA/PATRIMONIO	0.00	0.00
RESULTADO POR POSICIÓN MONETARIA	0.00	0.00
RESULTADO POR TENENCIA DE ACTIVOS NO MONETARIOS	0.00	0.00
TOTAL HACIENDA PÚBLICA/PATRIMONIO.....	88,582,665.99	73,794,519.41
TOTAL DEL PASIVO Y HACIENDA PÚBLICA/PATRIMONIO...	93,143,402.53	76,011,438.50

Bajo protesta de decir verdad declaramos que los Estados Financieros y sus notas, son razonablemente correctos y son responsabilidad del emisor.



PRESIDENCIA
 LIC. ARÓN VARGAS ÁNGEL
 PRESIDENTE MUNICIPAL CONSTITUCIONAL



SINDICATURA
 LIC. ANGEL CARLOS BRINDIS
 SINDICO MUNICIPAL



 C. P. LUIS ALEJANDRO JUAREZ GARCIA 2027
 TESORERO MUNICIPAL

000004

ESTADO ANALÍTICO DEL EJERCICIO DEL PRESUPUESTO DE EGRESOS
 CLASIFICACIÓN FUNCIONAL (FINALIDAD Y FUNCIÓN)
 Del 1 de Enero al 31 de Diciembre de 2024
 (Cifras en pesos)

H. AYUNTAMIENTO
 DE NANACAMILPA
 DE MARIANO ARISTA TLAX.
 2024-2027



TESORERÍA
 Subejercicio
 (6-3-4)

H. AYUNTAMIENTO
 DE NANACAMILPA
 DE MARIANO ARISTA TLAX.
 2024-2027



SINDICATURA
 Aprobado
 (1)

H. AYUNTAMIENTO
 DE NANACAMILPA
 DE MARIANO ARISTA TLAX.
 2024-2027



PRESIDENCIA

Egreso Pagado (5)

Egreso Devengado (4)

Egreso Modificado (3=1+2)

Ampliaciones/Reducciones (2)

Concepto Aprobado (1)

Concepto	Aprobado (1)	Ampliaciones/Reducciones (2)	Egreso Modificado (3=1+2)	Egreso Devengado (4)	Egreso Pagado (5)	Subejercicio (6=3-4)
1 GOBIERNO	52,521,338.47	-9,044,176.18	43,477,162.29	65,979,619.94	65,697,647.18	-22,502,457.65
1.1 LEGISLACIÓN	0.00	0.00	0.00	0.00	0.00	0.00
1.2 JUSTICIA	0.00	0.00	0.00	0.00	0.00	0.00
1.3 COORDINACIÓN DE LA POLÍTICA DE GOBIERNO	30,989,923.69	-8,770,195.60	22,219,728.09	30,684,398.46	30,679,892.12	-8,464,670.37
1.4 RELACIONES EXTERIORES	0.00	0.00	0.00	0.00	0.00	0.00
1.5 ASUNTOS FINANCIEROS Y HACENDARIOS	3,937,274.78	11,856,000.16	15,793,274.94	24,459,668.95	24,186,134.54	-8,666,394.01
1.6 SEGURIDAD NACIONAL	0.00	0.00	0.00	0.00	0.00	0.00
1.7 ASUNTOS DE ORDEN PÚBLICO Y DE SEGURIDAD INTERIOR	17,594,140.00	-12,129,980.74	5,464,159.26	10,835,552.53	10,831,620.52	-5,371,393.27
1.8 OTROS SERVICIOS GENERALES	0.00	0.00	0.00	0.00	0.00	0.00
2 DESARROLLO SOCIAL	25,679,251.93	-14,293,515.60	11,385,736.33	19,633,335.54	19,575,959.27	-8,247,599.21
2.1 PROTECCIÓN AMBIENTAL	5,319,059.26	-3,754,105.92	1,564,953.34	2,687,443.08	3,308,213.08	-1,122,489.74
2.2 VIVIENDA Y SERVICIOS A LA COMUNIDAD	17,318,011.74	-7,974,936.31	9,343,075.43	15,492,783.94	14,814,637.67	-6,149,708.51
2.3 SALUD	0.00	0.00	0.00	0.00	0.00	0.00
2.4 RECREACION, CULTURA Y OTRAS MANIFESTACIONES SOCIALES	0.00	0.00	0.00	0.00	0.00	0.00
2.5 EDUCACION	0.00	0.00	0.00	0.00	0.00	0.00
2.6 PROTECCION SOCIAL	0.00	0.00	0.00	0.00	0.00	0.00
2.7 OTROS ASUNTOS SOCIALES	3,042,180.93	-2,564,473.37	477,707.56	1,453,108.52	1,453,108.52	-975,400.96
3 DESARROLLO ECONOMICO	0.00	0.00	0.00	0.00	0.00	0.00
3.1 ASUNTOS ECONOMICOS, COMERCIALES Y LABORALES EN GENERAL	0.00	0.00	0.00	0.00	0.00	0.00
3.2 AGROPECUARIA, SILVICULTURA, PESCA Y CAZA	0.00	0.00	0.00	0.00	0.00	0.00
3.3 COMBUSTIBLES Y ENERGIA	0.00	0.00	0.00	0.00	0.00	0.00
3.4 MINERIA, MANUFACTURAS Y CONSTRUCCIÓN	0.00	0.00	0.00	0.00	0.00	0.00
3.5 TRANSPORTE	0.00	0.00	0.00	0.00	0.00	0.00
3.6 COMUNICACIONES	0.00	0.00	0.00	0.00	0.00	0.00
3.7 TURISMO	0.00	0.00	0.00	0.00	0.00	0.00
3.8 CIENCIA, TECNOLOGIA E INNOVACION	0.00	0.00	0.00	0.00	0.00	0.00
3.9 OTRAS INDUSTRIAS Y OTROS ASUNTOS ECONOMICOS	0.00	0.00	0.00	0.00	0.00	0.00
4 OTRAS NO CLASIFICADAS EN FUNCIONES ANTERIORES	0.00	0.00	0.00	0.00	0.00	0.00

ESTADO ANALÍTICO DEL EJERCICIO DEL PRESUPUESTO DE EGRESOS
CLASIFICACIÓN FUNCIONAL (FINALIDAD Y FUNCIÓN)

Del 1 de Enero al 31 de Diciembre de 2024

(Cifras en pesos)



Concepto	Egreso Aprobado (1)	Ampliaciones/Reducciones (2)	Egreso Modificado (3=1+2)	Egreso Devengado (4)	Egreso Pagado (5)	Subejercicio (6=3-4)
4.1 TRANSACCIONES DE LA DEUDA PÚBLICA / COSTO FINANCIERO DE LA DEUDA	0.00	0.00	0.00	0.00	0.00	0.00
4.2 TRANSF. PARTICIP. Y APORT. ENTRE DIFERENTES NIVELES Y ORDENES DE GOBIERNO	0.00	0.00	0.00	0.00	0.00	0.00
4.3 SANEAMIENTO DEL SISTEMA FINANCIERO	0.00	0.00	0.00	0.00	0.00	0.00
4.4 ADEUDOS DE EJERCICIOS FISCALES ANTERIORES	0.00	0.00	0.00	0.00	0.00	0.00
TOTAL DEL GASTO	78,200,590.40	-23,337,691.78	54,862,898.62	85,612,955.48	85,273,606.45	-30,750,056.86

Bajo protesta de decir verdad declaramos que los Estados Financieros y sus notas, son razonablemente correctos y son responsabilidad del emisor.




LIC. ARÓN VARGAS ÁNGEL
PRESIDENTE MUNICIPAL CONSTITUCIONAL

LIC. ARELI ZARATE BRINDIS
SINDICO MUNICIPAL

C.P. LUIS ALEJANDRO JUÁREZ GARCÍA
TESORERO MUNICIPAL

MUNICIPIO DE NANACAMILPA DE MARIANO ARISTA TLAXCALA

ENDEUDAMIENTO NETO
Del 1 de Enero al 31 de Diciembre de 2024
(Cifras en pesos)

Identificación de Crédito o Instrumento	Contratación/Coloc A	Amortización B	Endeudamiento Neto C = A - B
Créditos Bancarios			
Total Créditos Bancarios	0.00	0.00	0.00
Otros Instrumentos de Deuda			
Total Otros Instrumentos de Deuda	0.00	0.00	0.00
TOTAL	0.00	0.00	0.00

Bajo protesta de decir verdad declaramos que los Estados Financieros y sus notas, son razonablemente correctos y son responsabilidad del emisor.




RESIDENCIA

LIC. ARÓN VARGAS ÁNGEL
PRESIDENTE MUNICIPAL CONSTITUCIONAL



SINDICATURA

LIC. ARELI ZARATE BRINDIS
SINDICO MUNICIPAL



TESORERIA

C.P. LUIS ALEJANDRO JUÁREZ GARCÍA
TESORERO MUNICIPAL

INTERESES DE LA DEUDA
Del 1 de Enero al 31 de Diciembre de 2024
(Cifras en pesos)

Identificación de Crédito o Instrumento	Devengado	Pagado
Créditos Bancarios		
Total de Intereses de Créditos Bancarios	0.00	0.00
Otros Instrumentos de Deuda		
Total de Intereses de Otros Instrumentos de Deuda	0.00	0.00
TOTAL	0.00	0.00

Bajo protesta de decir verdad declaramos que los Estados Financieros y sus notas, razonablemente correctos y son responsabilidad del emisor.

H. AYUNTAMIENTO
DE NANACAMILPA
DE MARIANO ARISTA TLAX.
2024-2027
PRESIDENCIA

H. AYUNTAMIENTO
DE NANACAMILPA
DE MARIANO ARISTA TLAX.
2024-2027
SINDICATURA

LIC. ARÓN VARGAS ÁNGEL
PRESIDENTE MUNICIPAL CONSTITUCIONAL


LIC. ARELI ZARATE BRINDIS
SINDICO MUNICIPAL

H. AYUNTAMIENTO
DE NANACAMILPA
DE MARIANO ARISTA TLAX.
TESORERIA
C.P. LUIS ALEJANDRO JUÁREZ GARCÍA
TESORERO MUNICIPAL

FLUJO DE FONDOS


Del 1 de Enero al 31 de Diciembre de 2024

(Cifras en pesos)



R/C	Rubro/Capítulo	Estimado/ Aprobado	Ampliaciones/ Reducciones	Modificado	Devengado	Recaudado/ Pagado	Cxc/ Cxp
	RUBROS DE INGRESO						
1	IMPUESTOS	78,200,590.40	-24,570,605.03	53,629,985.37	84,077,020.31	84,077,020.31	0.00
2	CUOTAS Y APORT. DE SEGURIDAD SOCIAL	2,817,529.59	890,755.65	3,708,285.24	4,012,326.18	4,012,326.18	0.00
3	CONTRIBUCIONES DE MEJORAS	0.00	0.00	0.00	0.00	0.00	0.00
4	DERECHOS	2,472,739.49	991,918.87	3,464,658.36	4,095,488.14	4,095,488.14	0.00
5	PRODUCTOS	261,142.32	729,248.84	990,391.16	1,292,478.37	1,292,478.37	0.00
6	APROVECHAMIENTOS	0.00	0.00	0.00	0.00	0.00	0.00
7	INGRESOS POR VENTAS DE BIENES,	0.00	0.00	0.00	0.00	0.00	0.00
8	PRESTACIÓN DE SERVICIOS Y OTROS INGRESOS	72,649,179.00	-27,182,528.39	45,466,650.61	74,676,727.62	74,676,727.62	0.00
	PARTICIPACIONES, APORTACIONES, CONVENIOS,						
	INCENTIVOS DERIV. DE LA COLAB. FISCAL Y						
	FONDOS DIST. DE APORT						
9	TRANSFERENCIAS, ASIGNACIONES, SUBSIDIOS	0.00	0.00	0.00	0.00	0.00	0.00
	Y SUBVENCIONES, Y PENSIONES Y						
	JUBILACIONES						
0	INGRESOS DERIVADOS DE FINANCIAMIENTOS	0.00	0.00	0.00	0.00	0.00	0.00
	CAPÍTULOS DE GASTO						
1	SERVICIOS PERSONALES	78,200,590.40	-23,337,691.78	54,862,898.62	85,612,955.48	85,273,606.45	339,349.03
2	MATERIALES Y SUMINISTROS	33,058,486.52	-16,542,186.45	16,516,300.07	27,956,315.40	27,956,315.40	0.00
3	SERVICIOS GENERALES	10,836,057.07	-4,791,648.46	6,044,408.61	8,574,444.39	8,570,329.85	4,114.54
4	TRANSFERENCIAS, ASIGNACIONES, SUBSIDIOS	16,642,699.89	187,148.88	16,829,848.77	23,390,603.73	23,733,515.51	-342,911.78
	Y OTRAS AYUDAS	4,057,153.46	1,829,412.67	5,886,566.13	9,309,196.34	9,299,128.34	10,068.00
5	BIENES MUEBLES, INMUEBLES E INTANGIBLES	766,538.46	-192,621.01	573,917.45	2,185,194.38	2,185,194.38	0.00
6	INVERSIÓN PÚBLICA	12,839,655.00	-3,827,797.41	9,011,857.59	14,197,201.24	13,529,122.97	668,078.27
7	INVERSIONES FINANCIERAS Y OTRAS PROV.	0.00	0.00	0.00	0.00	0.00	0.00
8	PARTICIPACIONES Y APORTACIONES	0.00	0.00	0.00	0.00	0.00	0.00
9	DEUDA PÚBLICA	0.00	0.00	0.00	0.00	0.00	0.00
	SUPERÁVIT/DEFICIT						
		0.00	-1,232,913.25	-1,232,913.25	-1,535,935.17	-1,196,586.14	-339,349.03

FLUJO DE FONDOS
Del 1 de Enero al 31 de Diciembre de 2024
(Cifras en pesos)



H. AYUNTAMIENTO
DE NANACAMILPA
DE MARIANO ARIISTA TLAX.
2024-2027
TESORERÍA

H. AYUNTAMIENTO
DE NANACAMILPA
DE MARIANO ARIISTA TLAX.
2024-2027
SINDICATURA

H. AYUNTAMIENTO
DE NANACAMILPA
DE MARIANO ARIISTA TLAX.
2024-2027
PRESIDENCIA

CFF	Ingresos por Fuente de Financiamiento	Estimado	Ampliaciones/ Reducciones		Modificado	Devengado	Recaudado	CxC
			Ampliaciones	Reducciones				
NO ETIQUETADO	78,200,590.40	78,200,590.40	-24,570,605.03	53,629,985.37	53,629,985.37	84,077,020.31	84,077,020.31	0.00
1	RECURSOS FISCALES	5,551,411.40	2,549,577.28	8,100,988.68	8,100,988.68	9,337,463.51	9,337,463.51	0.00
2	FINANCIAMIENTOS INTERNOS	0.00	0.00	0.00	0.00	0.00	0.00	0.00
3	FINANCIAMIENTOS EXTERNOS	0.00	0.00	0.00	0.00	0.00	0.00	0.00
4	INGRESOS PROPIOS	0.00	0.00	0.00	0.00	0.00	0.00	0.00
5	RECURSOS FEDERALES	30,433,795.00	-11,387,006.11	19,046,788.89	19,046,788.89	29,906,816.86	29,906,816.86	0.00
6	RECURSOS ESTATALES	42,215,384.00	-15,733,176.20	26,482,207.80	26,482,207.80	44,832,739.94	44,832,739.94	0.00
7	OTROS RECURSOS	0.00	0.00	0.00	0.00	0.00	0.00	0.00
ETIQUETADO	0.00	0.00	0.00	0.00	0.00	0.00	0.00	0.00
5	RECURSOS FEDERALES	0.00	0.00	0.00	0.00	0.00	0.00	0.00
6	RECURSOS ESTATALES	0.00	0.00	0.00	0.00	0.00	0.00	0.00
7	OTROS RECURSOS	0.00	0.00	0.00	0.00	0.00	0.00	0.00
TOTAL INGRESOS	78,200,590.40	78,200,590.40	-24,570,605.03	53,629,985.37	53,629,985.37	84,077,020.31	84,077,020.31	0.00

CFF	Egresos por Fuente de Financiamiento	Aprobado	Ampliaciones/ Reducciones		Modificado	Devengado	Pagado	CxP
			Ampliaciones	Reducciones				
NO ETIQUETADO	78,200,590.40	78,200,590.40	-23,337,691.78	8,287,023.55	54,862,898.62	85,612,955.48	85,273,606.45	339,349.03
1	RECURSOS FISCALES	0.00	8,287,023.55	0.00	8,287,023.55	9,419,733.82	9,411,573.29	8,160.53
2	FINANCIAMIENTOS INTERNOS	0.00	0.00	0.00	0.00	0.00	0.00	0.00
3	FINANCIAMIENTOS EXTERNOS	0.00	0.00	0.00	0.00	0.00	0.00	0.00
4	INGRESOS PROPIOS	0.00	0.00	0.00	0.00	0.00	0.00	0.00
5	RECURSOS FEDERALES	30,433,795.00	-11,067,835.84	19,365,959.16	19,365,959.16	30,228,091.73	30,113,966.40	114,125.33
6	RECURSOS ESTATALES	47,766,795.40	-20,556,879.49	27,209,915.91	27,209,915.91	45,965,129.93	45,748,066.76	217,063.17
7	OTROS RECURSOS	0.00	0.00	0.00	0.00	0.00	0.00	0.00
ETIQUETADO	0.00	0.00	0.00	0.00	0.00	0.00	0.00	0.00
5	RECURSOS FEDERALES	0.00	0.00	0.00	0.00	0.00	0.00	0.00
6	RECURSOS ESTATALES	0.00	0.00	0.00	0.00	0.00	0.00	0.00
7	OTROS RECURSOS	0.00	0.00	0.00	0.00	0.00	0.00	0.00
TOTAL EGRESOS	78,200,590.40	78,200,590.40	-23,337,691.78	8,287,023.55	54,862,898.62	85,612,955.48	85,273,606.45	339,349.03

000053

FLUJO DE FONDOS
Del 1 de Enero al 31 de Diciembre de 2024
(Cifras en pesos)

CFF	Ingresos menos Egresos por Fuente de Financiamiento	Estimado/ Aprobado	Ampliaciones/ Reducciones	Modificado	Devengado	Recaudado/ Pagado		Cx/C/ Cxp
	NO ETIQUETADO	0.00	-1,232,913.25	-1,232,913.25	-1,535,935.17	-1,196,586.14		-339,349.03
1	RECURSOS FISCALES	5,551,411.40	-5,737,446.27	-186,034.87	-82,270.31	-74,109.78		-8,160.53
2	FINANCIAMIENTOS INTERNOS	0.00	0.00	0.00	0.00	0.00		0.00
3	FINANCIAMIENTOS EXTERNOS	0.00	0.00	0.00	0.00	0.00		0.00
4	INGRESOS PROPIOS	0.00	0.00	0.00	0.00	0.00		0.00
5	RECURSOS FEDERALES	0.00	-319,170.27	-319,170.27	-321,274.87	-207,149.54		-114,125.33
6	RECURSOS ESTATALES	-5,551,411.40	4,823,703.29	-727,708.11	-1,132,389.99	-915,326.82		-217,063.17
7	OTROS RECURSOS	0.00	0.00	0.00	0.00	0.00		0.00
	ETIQUETADO	0.00	0.00	0.00	0.00	0.00		0.00
5	RECURSOS FEDERALES	0.00	0.00	0.00	0.00	0.00		0.00
6	RECURSOS ESTATALES	0.00	0.00	0.00	0.00	0.00		0.00
7	OTROS RECURSOS	0.00	0.00	0.00	0.00	0.00		0.00
	SUPERAVIT/DÉFICIT	0.00	-1,232,913.25	-1,232,913.25	-1,535,935.17	-1,196,586.14		-339,349.03

H. AYUNTAMIENTO
DE NANACAMILPA
DE MARIANO ARISTA TLAX.
2024-2027
PRESIDENCIA

H. AYUNTAMIENTO
DE NANACAMILPA
DE MARIANO ARISTA TLAX.
2024-2027
SINDICATURA

H. AYUNTAMIENTO
DE NANACAMILPA
DE MARIANO ARISTA TLAX.
2024-2027
TESORERÍA

FLUJO DE FONDOS

Del 1 de Enero al 31 de Diciembre de 2024
(Cifras en pesos)



R/C	Subro/Capital	11	12	13	14	15	16	17	18	19	20	21	22	23	24	25	26	27	28	29	30	Total
		9,337,453.31	0.00	0.00	0.00	29,906,816.86	44,832,739.94	0.00	0.00	84,077,020.31	0.00	0.00	0.00	0.00	0.00	0.00	0.00	0.00	0.00	0.00	0.00	84,077,020.31
1	IMPUESTOS	4,012,326.18	0.00	0.00	0.00	0.00	0.00	0.00	0.00	4,012,326.18	0.00	0.00	0.00	0.00	0.00	0.00	0.00	0.00	0.00	0.00	0.00	4,012,326.18
2	CUOTAS Y APORT. DE SEGURIDAD SOCIAL	0.00	0.00	0.00	0.00	0.00	0.00	0.00	0.00	0.00	0.00	0.00	0.00	0.00	0.00	0.00	0.00	0.00	0.00	0.00	0.00	0.00
3	CONTRIBUCIONES DE MEJORA	0.00	0.00	0.00	0.00	0.00	0.00	0.00	0.00	0.00	0.00	0.00	0.00	0.00	0.00	0.00	0.00	0.00	0.00	0.00	0.00	0.00
4	DESEMPEÑOS	4,095,488.14	0.00	0.00	0.00	0.00	0.00	0.00	0.00	4,095,488.14	0.00	0.00	0.00	0.00	0.00	0.00	0.00	0.00	0.00	0.00	0.00	4,095,488.14
5	PRODUCTOS	1,229,649.19	0.00	0.00	0.00	569.86	62,259.32	0.00	0.00	1,292,478.37	0.00	0.00	0.00	0.00	0.00	0.00	0.00	0.00	0.00	0.00	0.00	1,292,478.37
6	APROVECHAMIENTOS	0.00	0.00	0.00	0.00	0.00	0.00	0.00	0.00	0.00	0.00	0.00	0.00	0.00	0.00	0.00	0.00	0.00	0.00	0.00	0.00	0.00
7	INGRESOS POR VENTAS DE BIENES, PRESTACIÓN DE SERVICIOS Y OTROS INGRESOS	0.00	0.00	0.00	0.00	0.00	0.00	0.00	0.00	0.00	0.00	0.00	0.00	0.00	0.00	0.00	0.00	0.00	0.00	0.00	0.00	0.00
8	PARTICIPACIONES, APORTACIONES, COMVENIOS, INCENTIVOS DEXY. DE LA COLAB. FISCAL Y FONDOS DIST. DE APORT	0.00	0.00	0.00	0.00	29,906,247.00	44,770,480.62	0.00	0.00	74,676,727.62	0.00	0.00	0.00	0.00	0.00	0.00	0.00	0.00	0.00	0.00	0.00	74,676,727.62
9	TRANSFERENCIAS, ASIGNACIONES, SUBSIDIO Y SUBVENCIONES, Y PENSIONES Y JUBILACIONES	0.00	0.00	0.00	0.00	0.00	0.00	0.00	0.00	0.00	0.00	0.00	0.00	0.00	0.00	0.00	0.00	0.00	0.00	0.00	0.00	0.00
0	INGRESOS DERIVADOS DE FINANCIAMIENTOS	0.00	0.00	0.00	0.00	0.00	0.00	0.00	0.00	0.00	0.00	0.00	0.00	0.00	0.00	0.00	0.00	0.00	0.00	0.00	0.00	0.00
	CAPÍTULOS DE GASTO	9,419,733.82	0.00	0.00	0.00	30,228,091.73	45,965,129.93	0.00	0.00	85,612,955.48	0.00	0.00	0.00	0.00	0.00	0.00	0.00	0.00	0.00	0.00	0.00	85,612,955.48
1	SERVICIOS PERSONALES	224,379.00	0.00	0.00	0.00	7,949,323.11	19,782,613.29	0.00	0.00	27,996,315.40	0.00	0.00	0.00	0.00	0.00	0.00	0.00	0.00	0.00	0.00	0.00	27,996,315.40
2	MATERIALES Y SUMINISTROS	2,298,141.94	0.00	0.00	0.00	1,636,046.09	4,640,237.36	0.00	0.00	8,574,444.39	0.00	0.00	0.00	0.00	0.00	0.00	0.00	0.00	0.00	0.00	0.00	8,574,444.39
3	SERVICIOS GENERALES	3,362,709.69	0.00	0.00	0.00	7,108,981.01	12,916,912.83	0.00	0.00	23,396,603.73	0.00	0.00	0.00	0.00	0.00	0.00	0.00	0.00	0.00	0.00	0.00	23,396,603.73
4	TRANSFERENCIAS, ASIGNACIONES, SUBSIDIOS Y OTRAS AYUDAS	2,847,138.18	0.00	0.00	0.00	388,278.00	6,073,720.16	0.00	0.00	9,309,196.34	0.00	0.00	0.00	0.00	0.00	0.00	0.00	0.00	0.00	0.00	0.00	9,309,196.34
5	BIENES MUEBLES, INMUEBLES E INFANCIBLES	56,883.98	0.00	0.00	0.00	530,772.60	1,595,537.80	0.00	0.00	2,185,194.38	0.00	0.00	0.00	0.00	0.00	0.00	0.00	0.00	0.00	0.00	0.00	2,185,194.38
6	INVERSIÓN PÚBLICA	628,421.63	0.00	0.00	0.00	12,614,671.12	954,188.49	0.00	0.00	14,197,201.24	0.00	0.00	0.00	0.00	0.00	0.00	0.00	0.00	0.00	0.00	0.00	14,197,201.24
7	INVERSIONES FINANCIERAS Y OTRAS PROV.	0.00	0.00	0.00	0.00	0.00	0.00	0.00	0.00	0.00	0.00	0.00	0.00	0.00	0.00	0.00	0.00	0.00	0.00	0.00	0.00	0.00
8	PARTICIPACIONES Y ASOCIACIONES	0.00	0.00	0.00	0.00	0.00	0.00	0.00	0.00	0.00	0.00	0.00	0.00	0.00	0.00	0.00	0.00	0.00	0.00	0.00	0.00	0.00
9	DEUDA PÚBLICA	0.00	0.00	0.00	0.00	0.00	0.00	0.00	0.00	0.00	0.00	0.00	0.00	0.00	0.00	0.00	0.00	0.00	0.00	0.00	0.00	0.00
	SUBTOTAL/SURFICIT	-82,270.31	0.00	0.00	0.00	-321,274.87	-1,132,389.99	0.00	0.00	-1,535,935.17	0.00	0.00	0.00	0.00	0.00	0.00	0.00	0.00	0.00	0.00	0.00	-1,535,935.17

000055

MUNICIPIO DE NANACAMILPA DE MARIANO ARISTA TLAXCALA

FLUJO DE FONDOS

Del 1 de Enero al 31 de Diciembre de 2024
(Cifras en pesos)

Bajo protesta de decir verdad declaramos que los Estados Financieros y sus notas, son razonablemente correctos y son responsabilidad del emisor.

H. AYUNTAMIENTO
DE NANACAMILPA
DE MARIANO ARISTA TLAX.
2024
PRESIDENCIA
LIC. ARÓN VARGAS ÁNGEL

H. AYUNTAMIENTO
DE NANACAMILPA
DE MARIANO ARISTA TLAX.
2024
SINDICATURA

PRESIDENTE MUNICIPAL CONSTITUCIONAL
LIC. ARÓN VARGAS ÁNGEL

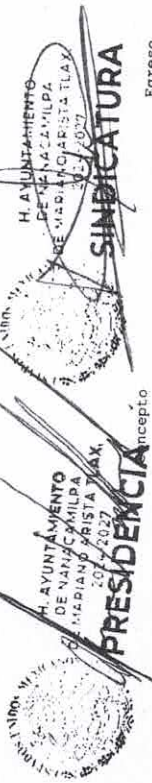
LIC. ARELI ZARRATE BRINDIS
SINDICO MUNICIPAL

H. AYUNTAMIENTO
DE NANACAMILPA
DE MARIANO ARISTA TLAX.
2024
TESORERÍA

C. P. LUIS ALEJANDRO JUÁREZ GARCÍA
TESORERO MUNICIPAL

GASTO POR CATEGORÍA PROGRAMÁTICA

Del 1 de Enero al 31 de Diciembre de 2024
(Cifras en pesos)



Programas	Egreso Aprobado (1)	Ampliaciones/Reducciones (2)	Egreso Modificado (3=1+2)	Egreso Devengado (4)	Egreso Pagado (5)	Subejercicio (6=3-4)
Subsidios: Sector Social y Privado o Entidades Federativas y Municipios	78,200,590.40	-23,337,691.78	54,862,898.62	85,612,955.48	85,273,606.45	-30,750,056.86
S Sujetos a Reglas de Operación	0.00	0.00	0.00	0.00	0.00	0.00
U Otros Subsidios	0.00	0.00	0.00	0.00	0.00	0.00
E Desempeño de las Funciones	51,350,116.36	-19,309,605.28	32,040,511.08	47,630,290.92	46,947,638.31	-15,589,779.84
B Prestación de Servicios Públicos	3,042,180.93	-2,564,473.37	477,707.56	1,453,108.52	1,453,108.52	-975,400.96
P Provisión de Bienes Públicos	0.00	0.00	0.00	0.00	0.00	0.00
Planeación, seguimiento y evaluación de políticas públicas	30,989,923.69	-8,770,195.60	22,219,728.09	30,684,398.46	30,679,892.12	-8,464,670.37
F Promoción y fomento	0.00	0.00	0.00	0.00	0.00	0.00
G Regulación y supervisión	0.00	0.00	0.00	0.00	0.00	0.00
A Funciones de las Fuerzas Armadas (Únicamente Gobierno Federal)	0.00	0.00	0.00	0.00	0.00	0.00
R Específicos	0.00	0.00	0.00	0.00	0.00	0.00
K Proyectos de Inversión	17,318,011.74	-7,974,936.31	9,343,075.43	15,492,783.94	14,814,637.67	-6,149,708.51
M Administrativos y de Apoyo	26,850,474.04	-4,028,086.50	22,822,387.54	37,982,664.56	38,325,968.14	-15,160,277.02
O Apoyo al proceso presupuestario y para mejorar la eficiencia institucional	3,937,274.78	11,856,000.16	15,793,274.94	24,459,668.95	24,186,134.54	-8,666,394.01
Apoyo a la función pública y al mejoramiento de la gestión	22,913,199.26	-15,884,086.66	7,029,112.60	13,522,995.61	14,139,833.60	-6,493,883.01
N Operaciones ajenas	0.00	0.00	0.00	0.00	0.00	0.00
Obligaciones de cumplimiento de resolución jurisdiccional	0.00	0.00	0.00	0.00	0.00	0.00
N Desastres Naturales	0.00	0.00	0.00	0.00	0.00	0.00
Obligaciones	0.00	0.00	0.00	0.00	0.00	0.00
J Pensiones y jubilaciones	0.00	0.00	0.00	0.00	0.00	0.00
T Aportaciones a la seguridad social	0.00	0.00	0.00	0.00	0.00	0.00
Y Aportaciones a fondos de estabilización	0.00	0.00	0.00	0.00	0.00	0.00
Z Aportaciones a fondos de inversión y reestructura de pensiones	0.00	0.00	0.00	0.00	0.00	0.00
Programas de Gasto Federalizado (Gobierno Federal)	0.00	0.00	0.00	0.00	0.00	0.00
I Gasto Federalizado	0.00	0.00	0.00	0.00	0.00	0.00
C Participaciones a entidades federativas y municipios	0.00	0.00	0.00	0.00	0.00	0.00
D Costo financiero, deuda o apoyos a deudores y ahorradores de la banca	0.00	0.00	0.00	0.00	0.00	0.00

MUNICIPIO DE NANACAMILPA DE MARIANO ARIS LAXCALA
 GASTO POR CATEGORÍA PROGRAMÁTICA
 Del 1 de Enero al 31 de Diciembre de 2024
 (Cifras en pesos)

Concepto	Egreso Aprobado (1)	Ampliaciones/Reducciones (2)	Egreso Modificado (3-1+2)	Egreso Devengado (4)	Egreso Pagado (5)	Subejercicio (6-3-4)
H Adeudos de ejercicios fiscales anteriores	0.00	0.00	0.00	0.00	0.00	0.00
TOTAL DEL GASTO	78,200,590.40	-23,337,691.78	54,862,898.62	85,612,955.48	85,273,606.45	-30,750,056.86

Bajo protesta de decir verdad Declaramos que los Estados Financieros y sus notas, son razonablemente correctos y son responsabilidad del emisor.

PRESIDENCIA
 LIC. ARÓN VARGAS ÁNGEL
 PRESIDENTE MUNICIPAL CONSTITUCIONAL

SINDICATURA
 LIC. ARELI ZARATE BRINDIS
 SINDICO MUNICIPAL

TESORERÍA
 C.P. LUIS ALEJANDRO JUÁREZ GARCÍA
 TESORERO MUNICIPAL

INDICADORES DE RESULTADOS
Al 31 de Diciembre de 2024

Indicador	Unidad de medida	Meta programada	Meta real
-----------	------------------	-----------------	-----------

Bajo protesta de decir verdad declaramos que los Estados Financieros y sus notas, son razonablemente correctos y son responsabilidad del emisor.



H. AYUNTAMIENTO
DE NANACAMILPA
DE MARIANO ARIAS TLAX.
2024-2027

PRESIDENCIA
LIC. ARON VARGAS ÁNGEL
PRESIDENTE MUNICIPAL CONSTITUCIONAL



H. AYUNTAMIENTO
DE NANACAMILPA
DE MARIANO ARIAS TLAX.
2024-2027

SINDICATURA
LIC. ARELI ZARATE BRINDIS
SINDICO MUNICIPAL



H. AYUNTAMIENTO
DE NANACAMILPA
DE MARIANO ARIAS TLAX.
2024-2027

TESORERIA
C. P. LUIS ALEJANDRO JUÁREZ GARCÍA
TESORERO MUNICIPAL



MUNICIPIO DE NANACAMILPA DE MARIANO ARISTA TLAXCALA

H. AYUNTAMIENTO
DE NANACAMILPA
DE MARIANO ARISTA TLAX.
PRESIDENCIA

RFC: MNM850101MY9

BALANZA DE COMPROBACIÓN DE DICIEMBRE 2024




H. AYUNTAMIENTO
DE NANACAMILPA
DE MARIANO ARISTA TLAX.
2024-2027

TESORERÍA



H. AYUNTAMIENTO
DE NANACAMILPA
DE MARIANO ARISTA TLAX.
SINDICATURA

	SALDO ANT.:	CARGOS:	ABONOS:	SALDO:	
1.1.1.1	EFFECTIVO	174,970.22	145,432.05	151,230.76	169,171.51
1.1.1.2	BANCOS/TESORERÍA	4,826,775.36	8,873,773.23	12,737,301.04	963,247.55
1.1.1.2.2	CUENTAS POR COBRAR A CORTO PLAZO	40,658.60	0.00	0.00	40,658.60
1.1.1.2.3	DEUDORES DIVERSOS POR COBRAR A CORTO PLAZO	2,243,856.52	333,865.80	553,882.07	2,023,840.25
1.1.1.2.4	INGRESOS POR RECUPERAR A CORTO PLAZO	412,844.15	6,119,797.04	6,100,259.54	432,381.65
1.1.1.2.6	PRÉSTAMOS OTORGADOS A CORTO PLAZO	11,344.40	0.00	6,750.00	4,594.40
1.1.1.2.9	OTROS DERECHOS A RECIBIR EFECTIVO O EQUIVALENTES A CORTO PLAZO	19,547.33	0.00	0.00	19,547.33
3.1	ANTICIPO A PROVEEDORES POR ADQUISICIÓN BIENES Y PRESTACIÓN DE SERV A C/ PLAZO	2,459,800.42	435,600.01	78,100.00	2,817,300.43
1.1.1.3.2	ANTICIPO A PROVEEDORES POR ADQ DE BIENES INMUEBLES Y MUEBLES A C/ PLAZO	3,567.47	0.00	0.00	3,567.47
1.1.1.3.4	ANTICIPO A CONTRATISTAS POR OBRAS PÚBLICAS A CORTO PLAZO	0.01	0.00	0.00	0.01
1.2.3.1	TERRENOS	1,495,000.00	0.00	0.00	1,495,000.00
1.2.3.5	CONSTRUCCIONES EN PROCESO EN BIENES DE DOMINIO PÚBLICO	66,593,633.53	664,719.99	0.00	67,258,353.52
1.2.3.6	CONSTRUCCIONES EN PROCESO EN BIENES PROPIOS	2,615,317.20	0.00	0.00	2,615,317.20
1.2.4.1	MOBILIARIO Y EQUIPO DE ADMINISTRACIÓN	3,414,561.74	96,414.92	0.00	3,510,976.66
1.2.4.2	MOBILIARIO Y EQUIPO EDUCACIONAL Y RECREATIVO	1,062,413.25	35,000.01	0.00	1,097,413.26
1.2.4.3	EQUIPO E INSTRUMENTAL MÉDICO Y DE LABORATORIO	503,285.78	0.00	0.00	503,285.78
1.2.4.4	VEHICULOS Y EQUIPO DE TRANSPORTE	6,975,424.06	1,350,000.00	0.00	8,325,424.06
1.2.4.5	EQUIPO DE DEFENSA Y SEGURIDAD	418,119.16	0.00	0.00	418,119.16
1.2.4.6	MAQUINARIA, OTROS EQUIPOS Y HERRAMIENTAS	734,128.21	0.00	0.00	734,128.21
1.2.4.7	COLECCIONES, OBRAS DE ARTE Y OBJETOS VALIOSOS	126,299.48	0.00	0.00	126,299.48
1.2.5.1	SOFTWARE	479,776.00	0.00	0.00	479,776.00
1.2.5.4	LICENCIAS	0.00	105,000.00	0.00	105,000.00
1.1	SERVICIOS PERSONALES POR PAGAR A CORTO PLAZO	1,155,538.02	5,969,105.07	4,816,450.05	2,883.00
2.1.1.2	PROVEEDORES POR PAGAR A CORTO PLAZO	201,317.99	4,107,068.16	3,937,371.64	31,621.47
2.1.1.3	CONTRATISTAS POR OBRAS PÚBLICAS POR PAGAR A CORTO PLAZO	668,078.27	664,719.99	664,719.99	668,078.27
2.1.1.5	TRANSFERENCIAS OTORGADAS POR PAGAR A CORTO PLAZO	222,265.93	0.00	0.00	222,265.93
2.1.1.7	RETENCIONES Y CONTRIBUCIONES POR PAGAR A CORTO PLAZO	2,306,250.85	0.00	542,630.43	2,848,881.28
2.1.2.1	DOCUMENTOS COMERCIALES POR PAGAR A CORTO PLAZO	2,280.00	34,314.22	34,314.22	2,280.00
2.1.2.9	OTROS DOCUMENTOS POR PAGAR A CORTO PLAZO	1,572,538.14	1,251,398.76	463,587.21	784,726.59
3.1.1.1	APORTACIONES	1,176,121.48	0.00	0.00	1,176,121.48
3.2.2.1	RESULTADOS DEL EJERCICIO 2007 Y ANTERIORES	-17,658.42	0.00	0.00	-17,658.42
3.2.2.4	RESULTADO DEL EJERCICIO 2010	30,640.91	0.00	0.00	30,640.91
3.2.2.5	RESULTADO DEL EJERCICIO 2011	157,097.27	0.00	0.00	157,097.27
3.2.2.6	RESULTADO DEL EJERCICIO 2012	-46,772.54	0.00	0.00	-46,772.54
3.2.2.7	RESULTADO DEL EJERCICIO 2013	281,485.05	0.00	0.00	281,485.05
3.2.2.8	RESULTADOS DE ADMINISTRACIÓN 2014-2016	55,381,425.38	0.00	0.00	55,381,425.38
3.2.2.9	RESULTADOS DE ADMINISTRACIÓN 2017-2021	14,609,185.28	0.00	0.00	14,609,185.28
3.2.2.A	RESULTADOS DE ADMINISTRACIÓN 2021-2024	2,164,681.13	0.00	0.00	2,164,681.13
4.1.1.2	IMPUESTOS SOBRE EL PATRIMONIO	3,150,979.26	0.00	49,745.16	3,200,724.42
4.1.1.7	ACCESORIOS DE IMPUESTOS	796,076.08	0.00	15,525.68	811,601.76
4.1.4.3	DERECHOS POR PRESTACIÓN DE SERVICIOS	3,679,971.74	0.00	99,915.05	3,779,886.79
4.1.4.4	ACCESORIOS DE DERECHOS	278,861.41	0.00	16,296.00	295,157.41



MUNICIPIO DE NANACAMILPA DE MARIANO ARISTA TLAXCALA
 H. AYUNTAMIENTO DE NANACAMILPA DE MARIANO ARISTA TLAX. 2024-2027
 RFC: MNM850101MY9
 COMPROBACIÓN DE DICIEMBRE 2024



		SALDO ANT.:	CARGOS:	ABONOS:	SALDO:
4.1.4.9	OTROS DERECHOS	20,443.94	0.00	0.00	20,443.94
4.1.5.1	PRODUCTOS	1,257,450.01	0.00	35,028.36	1,292,478.37
4.2.1.1	PARTICIPACIONES	38,348,819.20	0.00	4,258,098.52	42,606,917.72
4.2.1.2	APORTACIONES	28,440,068.00	0.00	1,466,179.00	29,906,247.00
4.2.1.4	INCENTIVOS DERIVADOS DE LA COLABORACIÓN FISCAL	1,984,553.63	0.00	179,009.27	2,163,562.90
5.1.1.1	REMUNERACIONES AL PERSONAL DE CARÁCTER PERMANENTE	21,561,018.73	2,163,957.94	0.00	23,724,976.67
5.1.2	REMUNERACIONES AL PERSONAL DE CARÁCTER TRANSITORIO	611,103.90	232,275.95	0.00	843,379.85
5.1.1.3	REMUNERACIONES ADICIONALES Y ESPECIALES	2,610,021.19	591,190.51	0.00	3,201,211.70
5.1.1.5	OTRAS PRESTACIONES SOCIALES Y ECONÓMICAS	186,747.18	0.00	0.00	186,747.18
5.1.2.1	MATERIALES DE ADMINISTRACIÓN, EMISIÓN DE DOCUMENTOS Y ARTÍCULOS OFICIALES	1,929,719.40	327,096.23	0.00	2,256,815.63
5.1.2.2	ALIMENTOS Y UTENSILIOS	235,464.97	97,204.63	0.00	332,669.60
5.1.2.3	MATERIAS PRIMAS Y MATERIALES DE PRODUCCIÓN Y COMERCIALIZACIÓN	10,661.29	0.00	0.00	10,661.29
5.1.2.4	MATERIALES Y ARTÍCULOS DE CONSTRUCCIÓN Y DE REPARACIÓN	1,137,937.21	161,120.72	0.00	1,299,057.93
5.1.2.5	PRODUCTOS QUÍMICOS, FARMACÉUTICOS Y DE LABORATORIO	120,534.62	3,999.20	0.00	124,533.82
5.1.2.6	COMBUSTIBLES, LUBRICANTES Y ADITIVOS	3,819,526.76	532,871.04	0.00	4,352,397.80
5.1.2.7	VESTUARIO, BLANCOS, PRENDAS DE PROTECCIÓN Y ARTÍCULOS DEPORTIVOS	881.60	0.00	0.00	881.60
5.1.2.8	MATERIALES Y SUMINISTROS PARA SEGURIDAD	42,224.00	0.00	0.00	42,224.00
5.1.2.9	HERRAMIENTAS, REFACCIONES Y ACCESORIOS MENORES	64,763.92	90,438.80	0.00	155,202.72
5.1.3.1	SERVICIOS BÁSICOS	7,828,996.43	139,866.87	0.00	7,968,863.30
5.1.3.2	SERVICIOS DE ARRENDAMIENTO	306,267.62	91,143.54	0.00	397,411.16
5.1.3.3	SERVICIOS PROFESIONALES, CIENTÍFICOS Y TÉCNICOS Y OTROS SERVICIOS	297,792.46	2,900.00	0.00	300,692.46
5.1.3.4	SERVICIOS FINANCIEROS, BANCARIOS Y COMERCIALES	36,373.03	4,988.00	0.00	41,361.03
5.1.3.5	SERVICIOS DE INSTALACIÓN, REPARACIÓN, MANTENIMIENTO Y CONSERVACIÓN	2,309,614.66	398,300.18	0.00	2,707,914.84
5.1.3.6	SERVICIOS DE COMUNICACIÓN SOCIAL Y PUBLICIDAD	43,769.25	8,380.00	0.00	52,149.25
5.1.3.7	SERVICIOS DE TRASLADO Y VIÁTICOS	62,102.95	0.00	0.00	62,102.95
5.1.3.8	SERVICIOS OFICIALES	9,508,755.49	501,399.60	0.00	10,010,155.09
5.1.3.9	OTROS SERVICIOS GENERALES	1,629,201.13	220,752.52	0.00	1,849,953.65
5.2.2.2	TRANSFERENCIAS A ENTIDADES FEDERATIVAS Y MUNICIPIOS	2,208,979.93	5,770.23	0.00	2,214,750.16
5.2.3.1	SUBSIDIOS	1,969,935.75	196,340.90	0.00	2,166,276.65
5.2.4.1	AYUDAS SOCIALES A PERSONAS	3,743,569.14	131,200.38	0.00	3,874,769.52
5.2.4.3	AYUDAS SOCIALES A INSTITUCIONES	934,412.51	118,987.50	0.00	1,053,400.01
8.1.1.1	LEY DE INGRESOS ESTIMADA	78,200,590.40	0.00	0.00	78,200,590.40
8.1.2.1	LEY DE INGRESOS POR EJECUTAR	-24,327,237.90	6,119,797.04	0.00	-30,447,034.94
8.1.3.1	AMPLIACIONES Y MODIFICACIONES POSITIVAS A LA LEY DE INGRESOS ESTIMADA	44,489,012.50	0.00	0.00	44,489,012.50
8.1.3.2	REDUCCIONES Y MODIFICACIONES NEGATIVAS A LA LEY DE INGRESOS ESTIMADA	69,059,617.53	0.00	0.00	69,059,617.53
8.1.4.1	LEY DE INGRESOS DEVENGADA	0.00	6,119,797.04	6,119,797.04	0.00
8.1.5.1	LEY DE INGRESOS RECAUDADA	77,957,223.27	0.00	6,119,797.04	84,077,020.31
8.2.1.1	PRESUPUESTO DE EGRESOS APROBADO	78,200,590.40	0.00	0.00	78,200,590.40
8.2.2.1	PRESUPUESTO DE EGRESOS POR EJERCER	-22,554,468.95	0.00	8,271,319.66	-30,825,788.61
8.2.3.1	AMPLIACIONES Y MODIFICACIONES POSITIVAS AL PRESUPUESTO DE EGRESOS APROBADO	48,283,537.88	0.00	0.00	48,283,537.88
8.2.3.2	REDUCCIONES Y MODIFICACIONES NEGATIVAS				

MUNICIPIO DE NANACAMILPA DE MARIANO ARISTA, OAXACA



H. AYUNTAMIENTO
DE NANACAMILPA
DE MARIANO ARISTA OAXACA
2021-2027
PRESIDENCIA

RFC: MNM850101MY9

DE COMPROBACIÓN DE DICIEMBRE 2024



H. AYUNTAMIENTO
DE NANACAMILPA
DE MARIANO ARISTA OAXACA
2021-2027
TESORERÍA

[Handwritten signature]



H. AYUNTAMIENTO
DE NANACAMILPA
DE MARIANO ARISTA OAXACA
2021-2027
SINDICATURA


- 8.2.4.1 AL PRESUPUESTO DE EGRESOS APROBADO
- 8.2.5.1 PRESUPUESTO DE EGRESOS COMPROMETIDO
- 8.2.6.1 PRESUPUESTO DE EGRESOS DEVENGADO
- 8.2.6.1 PRESUPUESTO DE EGRESOS EJERCIDO
- 8.2.7.1 PRESUPUESTO DE EGRESOS PAGADO


	SALDO ANT.:	CARGOS:	ABONOS:	SALDO:
	71,621,229.66	0.00	0.00	71,621,229.66
	75,731.75	8,271,319.66	8,271,319.66	75,731.75
	1,143,631.20	8,271,319.66	9,054,823.69	360,127.17
	-1,793.58	9,054,823.69	9,073,808.25	-20,778.14
	76,199,798.20	9,073,808.25	0.00	85,273,606.45
	0.00	83,117,259.33	83,117,259.33	0.00

TOTAL DE LA BALANZA:

RFC: MNM850101MY9

BALANZA DE COMPROBACION DE DICIEMBRE 2024


H. AYUNTAMIENTO DE NANACAMILPA DE MARIANO ARISTA TLAXCALA
2024-2027
PRESIDENCIA


H. AYUNTAMIENTO DE NANACAMILPA DE MARIANO ARISTA TLAXCALA
2024-2027
SINDICATURA


H. AYUNTAMIENTO DE NANACAMILPA DE MARIANO ARISTA TLAXCALA
2024-2027
TESORERIA

		SALDO ANT.:	CARGOS:	ABONOS:	SALDO:
1	ACTIVO	94,611,322.89	18,159,603.05	19,627,523.41	93,143,402.53
1.1	ACTIVO CIRCULANTE	10,193,364.48	15,908,468.13	19,627,523.41	6,474,309.20
1.1.1	EFFECTIVO Y EQUIVALENTES	5,001,745.58	9,019,205.28	12,888,531.80	1,132,419.06
1.1.1.1	EFFECTIVO	174,970.22	145,432.05	151,230.76	169,171.51
1.1.1.1.1	CAJA DE LA TESORERIA	154,970.22	145,432.05	151,230.76	149,171.51
1.1.1.1.1.1	CAJA INGRESOS PROPIOS 2015	149,171.76	0.00	0.00	149,171.76
1.1.1.1.1.1.6	CAJA IMPUESTO PREDIAL 2024	5,798.46	44,961.40	50,760.07	-0.21
1.1.1.1.1.1.24	CAJA AGUA POTABLE 2024	0.00	100,470.65	100,470.69	-0.04
1.1.1.1.1.1.27	FONDO FIJO DE CAJA	20,000.00	0.00	0.00	20,000.00
1.1.1.1.1.2	2014 FONDO FIJO	20,000.00	0.00	0.00	20,000.00
1.1.1.1.1.2.5	ROSALINA DELGADO MORALES	20,000.00	0.00	0.00	20,000.00
1.1.1.1.1.2.5.2	BANCOS/TESORERIA	4,826,775.36	8,873,773.23	12,737,301.04	963,247.55
1.1.1.1.2	EJERCICIO FISCAL 2010 Y ANTERIORES	302.98	0.00	0.00	302.98
1.1.1.1.2.1	10 VIVAH FRANCISCO MARQUEZ HSBC				
1.1.1.1.2.1.1	04044672699	302.22	0.00	0.00	302.22
1.1.1.1.2.1.9	10 VIVAH JUAN DE LA BARRERA HSBC				
1.1.1.1.2.1.9.1	04044672764	0.76	0.00	0.00	0.76
1.1.1.1.2.1.9.2		0.39	0.00	0.00	0.39
1.1.1.1.2.12	EJERCICIO FISCAL 2021				
1.1.1.1.2.12.1	21 INGRESOS FISCALES				
1.1.1.1.2.12.1.1	HSBC 4066238148	0.39	0.00	0.00	0.39
1.1.1.1.2.12.1.2	EJERCICIO FISCAL 2022	10,542.26	0.00	0.00	10,542.26
1.1.1.1.2.12.1.3	22 FONDO GENERAL DE PARTICIPACIONES				
1.1.1.1.2.12.1.3.1	HSBC 4067919035	0.52	0.00	0.00	0.52
1.1.1.1.2.12.1.3.1.1	22 FORTAMUN				
1.1.1.1.2.12.1.3.1.1.1	HSBC 4067471870	6,964.17	0.00	0.00	6,964.17
1.1.1.1.2.12.1.3.1.1.2	22 CONAFOR				
1.1.1.1.2.12.1.3.1.1.2.1	HSBC 4067919126	3,577.57	0.00	0.00	3,577.57
1.1.1.1.2.12.1.3.1.1.2.2	EJERCICIO FISCAL 2023	125,544.41	0.00	0.00	125,544.41
1.1.1.1.2.12.1.3.1.1.3	23 FONDO GENERAL DE PARTICIPACIONES				
1.1.1.1.2.12.1.3.1.1.3.1	HSBC 4069152007	125,543.54	0.00	0.00	125,543.54
1.1.1.1.2.12.1.3.1.1.3.2	23 FONDO DE FOMENTO MUNICIPAL				
1.1.1.1.2.12.1.3.1.1.3.2.1	HSBC 4069151991	0.05	0.00	0.00	0.05
1.1.1.1.2.12.1.3.1.1.3.2.2	23 INCENTIVOS DERIVADOS COLABORACION FISCAL				
1.1.1.1.2.12.1.3.1.1.3.2.2.1	HSBC 4069152049	0.01	0.00	0.00	0.01
1.1.1.1.2.12.1.3.1.1.3.2.2.2	23 FONDO DE ISR				
1.1.1.1.2.12.1.3.1.1.3.2.2.2.1	HSBC 4069152015	0.36	0.00	0.00	0.36
1.1.1.1.2.12.1.3.1.1.3.2.2.2.2	23 FISM				
1.1.1.1.2.12.1.3.1.1.3.2.2.2.2.1	HSBC 4069142792	0.39	0.00	0.00	0.39
1.1.1.1.2.12.1.3.1.1.3.2.2.2.2.2	23 FORTAMUN				
1.1.1.1.2.12.1.3.1.1.3.2.2.2.2.2.1	HSBC 4069142800	0.06	0.00	0.00	0.06
1.1.1.1.2.12.1.3.1.1.3.2.2.2.2.2.2	EJERCICIO FISCAL 2024	4,690,385.32	8,873,773.23	12,737,301.04	826,857.51
1.1.1.1.2.12.1.3.1.1.3.2.2.2.2.2.3	24 FONDO GENERAL DE PARTICIPACIONES				
1.1.1.1.2.12.1.3.1.1.3.2.2.2.2.3.1	AZTECA 01720158474870	-11.84	0.00	0.00	-11.84
1.1.1.1.2.12.1.3.1.1.3.2.2.2.2.3.2	24 FORTAMUN				
1.1.1.1.2.12.1.3.1.1.3.2.2.2.2.3.2.1	AZTECA 01720158475061	-7.96	0.00	0.00	-7.96
1.1.1.1.2.12.1.3.1.1.3.2.2.2.2.3.2.2	24 AGUA POTABLE				
1.1.1.1.2.12.1.3.1.1.3.2.2.2.2.3.2.2.1	AZTECA 01720158477777	-0.24	0.00	0.00	-0.24
1.1.1.1.2.12.1.3.1.1.3.2.2.2.2.3.2.2.2	24 FISM				
1.1.1.1.2.12.1.3.1.1.3.2.2.2.2.3.2.2.2.1	AZTECA 01720158477698	-19.38	0.00	0.00	-19.38
1.1.1.1.2.12.1.3.1.1.3.2.2.2.2.3.2.2.2.2	24 FONDO DE FISCALIZACION				
1.1.1.1.2.12.1.3.1.1.3.2.2.2.2.3.2.2.2.2.1	AZTECA 01720158475702	-0.15	0.00	0.00	-0.15
1.1.1.1.2.12.1.3.1.1.3.2.2.2.2.3.2.2.2.2.2	24 INCENTIVO DERIVADOS COLABORACION FISCAL				
1.1.1.1.2.12.1.3.1.1.3.2.2.2.2.3.2.2.2.2.2.1	AZTECA 01720158476846	-0.12	0.00	0.00	-0.12
1.1.1.1.2.12.1.3.1.1.3.2.2.2.2.3.2.2.2.2.2.2	24 INGRESOS DERIVADOS DE FUENTES LOCALES				
1.1.1.1.2.12.1.3.1.1.3.2.2.2.2.3.2.2.2.2.2.2.1	AZTECA 01720158477149	-0.37	0.00	0.00	-0.37
1.1.1.1.2.12.1.3.1.1.3.2.2.2.2.3.2.2.2.2.2.2.2	24 FONDO DE FOMENTO MUNICIPAL				
1.1.1.1.2.12.1.3.1.1.3.2.2.2.2.3.2.2.2.2.2.2.2.1	AZTECA 01720158475476	-27.79	0.00	0.00	-27.79
1.1.1.1.2.12.1.3.1.1.3.2.2.2.2.3.2.2.2.2.2.2.2.2	24 FONDO DE ISR				
1.1.1.1.2.12.1.3.1.1.3.2.2.2.2.3.2.2.2.2.2.2.2.2.1	AZTECA 01720158477329	-13.41	0.00	0.00	-13.41
1.1.1.1.2.12.1.3.1.1.3.2.2.2.2.3.2.2.2.2.2.2.2.2.2	24 CONVENIO LIC DE BEBIDAS ALCOHOL				

MUNICIPIO DE NANACAMILPA DE MARIANO ARISTA TLAXCALA

RFC: MNM850101MY9

BALANZA DE COMPROBACIÓN DE DICIEMBRE 2024

000065

		SALDO ANT.:	CARGOS:	ABONOS:	SALDO:
	AZTECA 01720158477542	-0.26	0.00	0.00	-0.26
1.1.1.2.15.13	24 FONDO DE COMPENSACION				
	AZTECA 01720158477048	-0.49	0.00	0.00	-0.49
1.1.1.2.15.15	24 INGRESOS PROPIOS				
	AZTECA 01720158474545	-1.76	0.00	0.00	-1.76
1.1.1.2.15.16	24 FONDO DE COMPENSACION ISAN				
	AZTECA 01720158476330	-0.34	0.00	0.00	-0.34
1.1.1.2.15.17	24 FONDO GENERAL DE PARTICIPACIONES				
	BBVA BANCOMER 012830001234432216	340,629.33	2.84	965.12	339,667.05
1.1.1.2.15.18	24 AZTECA 01720165929357 FDO. GRAL. DE PARTICIPACIONES	0.00	35.86	35.86	0.00
1.1.1.2.15.19	24 AZTECA 01720140217362 FDO. DE COMPENSACION	0.00	3.95	3.95	0.00
1.1.1.2.15.20	24 AZTECA 01720168369329 FDO. DE FOMENTO MCPAL.	0.00	3.03	3.03	0.00
1.1.1.2.15.21	24 AZTECA 01720168376814 FDO. DE COMPENSACION ISAN	0.00	0.09	0.00	0.09
1.1.1.2.15.22	24 AZTECA 01720168367161 INCENT. DERIV. DE COLAB. FISCAL	0.00	0.98	0.00	0.98
1.1.1.2.15.25	24 AZTECA 01720168376331 INCENT. P/VTA. FINAL DE GAS. Y DIESEL	0.00	1.67	0.00	1.67
1.1.1.2.15.26	24 AZTECA 01720168368161 ING. DERIV. DE FTES. LOCALES	0.00	1.23	0.00	1.23
1.1.1.2.15.27	24 AZTECA 01720168367880 IMPTO. ESPEC. S/PRODUCC. Y SERV.	0.00	0.24	0.00	0.24
1.1.1.2.15.29	24 AZTECA 01720168364107 FDO. DE FISCALIZACION	0.00	3.02	3.02	0.00
1.1.1.2.15.31	24 AZTECA 01720165929379 FISM	0.00	58.82	58.82	0.00
1.1.1.2.15.32	24 AZTECA 01720165929346 RECURSOS FISCALES	0.00	34,800.56	34,800.56	0.00
1.1.1.2.15.33	24 FORTAMUN-A				
	AZTECA 01720177400719	1,093,457.70	1,588,174.75	2,715,272.83	-33,640.38
1.1.1.2.15.34	24 FISM-A				
	AZTECA 01720177400897	858,160.25	120.47	528,190.44	330,090.28
1.1.1.2.15.35	24 FDO. GENERAL DE PARTICIPACIONES-A				
	AZTECA 01720177401055	1,273,911.82	5,614,807.10	6,698,018.64	190,700.28
1.1.1.2.15.36	24 FDO. DE COMPENSACION-A				
	AZTECA 01720177401279	88,990.59	243,082.19	332,072.78	0.00
1.1.1.2.15.37	24 FDO. DE FOMENTO MUNICIPAL-A				
	AZTECA 01720177622188	738,299.85	856,196.72	1,594,496.57	0.00
1.1.1.2.15.38	24 FDO. DE COMPENSACION ISAN-A				
	AZTECA 01720177401505	3,332.58	3,493.66	6,826.24	0.00
1.1.1.2.15.39	24 INCENTIVOS DERIV. DE COLAB. FISCAL-A				
	AZTECA 01720177401852	2,972.82	63,058.97	66,031.79	0.00
1.1.1.2.15.42	24 INGRESOS DERIV. DE FTES. LOCALES-A				
	AZTECA 01720177402873	137,675.43	112,458.19	250,133.62	0.00
1.1.1.2.15.43	24 IMPTO. ESPEC. S/PRODUCC. Y SERV.-A				
	AZTECA 01720177403176	21,631.58	21,839.86	43,471.44	0.00
1.1.1.2.15.45	24 INC. A LA VTA. FINAL DE GAS. Y D.-A				
	AZTECA 01720177402750	40,899.64	101,305.06	142,204.70	0.00
1.1.1.2.15.46	24 FDO. DE FISCALIZACION -A				
	AZTECA 01720177403569	56,032.30	57,925.70	113,958.00	0.00
1.1.1.2.15.47	24 MUNICIPIO DE NANACAMILPA CTA PTE				
	AZTECA 01720177334315	16,070.42	8,879.33	24,944.64	5.11
1.1.1.2.15.48	24 INGRESOS FISCALES-A				
	AZTECA 01720177417904	18,405.12	167,518.94	185,808.99	115.07
1.1.2	DERECHOS A RECIBIR EFECTIVO O EQUIVALENTES	2,728,251.00	6,453,662.84	6,660,891.61	2,521,022.23
1.1.2.2	CUENTAS POR COBRAR A CORTO PLAZO	40,658.60	0.00	0.00	40,658.60
1.1.2.3	DEUDORES DIVERSOS POR COBRAR A CORTO				

RFC: MNM850101MY9

BALANZA DE COMPROBACIÓN DE DICIEMBRE 2024



	SALDO ANT.:	CARGOS:	ABONOS:	SALDO:
PLAZO	2,243,856.52	333,865.80	553,882.07	2,023,840.25
1.1.2.3.1 GASTOS A COMPROBAR	957,372.01	298,865.80	553,882.07	702,355.74
1.1.2.3.1.5 2014 GASTOS A COMPROBAR	135,148.05	0.00	0.00	135,148.05
1.1.2.3.1.6 2015 GASTOS A COMPROBAR	85,083.35	0.00	0.00	85,083.35
1.1.2.3.1.7 2016 GASTOS A COMPROBAR	153,346.53	0.00	0.00	153,346.53
1.1.2.3.1.11 2020 GASTOS A COMPROBAR	102,000.00	0.00	0.00	102,000.00
1.1.2.3.1.13 2022 GASTOS A COMPROBAR	42,100.00	0.00	0.00	42,100.00
1.1.2.3.1.15 2024 GASTOS A COMPROBAR	439,694.08	298,865.80	553,882.07	184,677.81
1.1.2.3.2 RESPONSABILIDAD DE FUNCIONARIOS PÚBLICOS	1,286,484.51	35,000.00	0.00	1,321,484.51
1.1.2.3.2.5 2014 RESPONSABILIDAD FUNCIONARIOS PÚBLICOS	29,060.94	0.00	0.00	29,060.94
1.1.2.3.2.6 2015 RESPONSABILIDAD FUNCIONARIOS PÚBLICOS	391,938.71	0.00	0.00	391,938.71
1.1.2.3.2.13 2022 RESPONSABILIDAD FUNCIONARIOS PÚBLICOS	80,423.28	0.00	0.00	80,423.28
1.1.2.3.2.15 2024 RESPONSABILIDAD FUNCIONARIOS PÚBLICOS	785,061.58	35,000.00	0.00	820,061.58
1.1.2.4 INGRESOS POR RECUPERAR A CORTO PLAZO	412,844.15	6,119,797.04	6,100,259.54	432,381.65
1.1.2.4.3 INGRESOS POR RECUPERAR 2015	65,202.25	0.00	0.00	65,202.25
1.1.2.4.4 INGRESOS POR RECUPERAR 2016	281,901.00	0.00	0.00	281,901.00
1.1.2.4.9 INGRESOS POR RECUPERAR 2021	65,741.00	0.00	0.00	65,741.00
1.1.2.4.12 INGRESOS POR RECUPERAR 2024	-0.10	6,119,797.04	6,100,259.54	19,537.40
1.1.2.6 PRÉSTAMOS OTORGADOS A CORTO PLAZO	11,344.40	0.00	6,750.00	4,594.40
1.1.2.6.1 PRESTAMOS PERSONALES	11,344.40	0.00	6,750.00	4,594.40
1.1.2.6.1.5 2014 PRÉSTAMOS PERSONALES	4,591.40	0.00	0.00	4,591.40
1.1.2.6.1.7 2016 PRÉSTAMOS PERSONALES	3.00	0.00	0.00	3.00
1.1.2.6.1.9 2024 PRÉSTAMOS PERSONALES	6,750.00	0.00	6,750.00	0.00
1.1.2.9 OTROS DERECHOS A RECIBIR EFECTIVO O EQUIVALENTES A CORTO PLAZO	19,547.33	0.00	0.00	19,547.33
1.1.2.9.1 SUBSIDIO AL EMPLEO	12,049.64	0.00	0.00	12,049.64
1.1.2.9.3 SUBSIDIO AL EMPLEO 2014	214.94	0.00	0.00	214.94
1.1.2.9.5 SUBSIDIO AL EMPLEO 2015	5,399.21	0.00	0.00	5,399.21
1.1.2.9.6 SUBSIDIO AL EMPLEO 2016	1,883.54	0.00	0.00	1,883.54
1.1.3 DERECHOS A RECIBIR BIENES O SERVICIOS	2,463,367.90	435,600.01	78,100.00	2,820,867.91
1.1.3.1 ANTICIPO A PROVEEDORES POR ADQUISICIÓN BIENES Y PRESTACIÓN DE SERV A C/ PLAZO	2,459,800.42	435,600.01	78,100.00	2,817,300.43
1.1.3.1.5 2014 ANTICIPO A PROV BIENES Y SERV	373,650.82	0.00	0.00	373,650.82
1.1.3.1.6 2015 ANTICIPO A PROV BIENES Y SERV	15,496.20	0.00	0.00	15,496.20
1.1.3.1.7 2016 ANTICIPO A PROV BIENES Y SERV	26,553.40	0.00	0.00	26,553.40
1.1.3.1.11 2020 ANTICIPO A PROV BIENES Y SERV	2,029,100.00	0.00	0.00	2,029,100.00
1.1.3.1.15 2024 ANTICIPO A PROV BIENES Y SERV	15,000.00	435,600.01	78,100.00	372,500.01
1.1.3.2 ANTICIPO A PROVEEDORES POR ADQ DE BIENES INMUEBLES Y MUEBLES A C/ PLAZO	3,567.47	0.00	0.00	3,567.47
1.1.3.2.7 2016 ANTICIPO A PROV DE INMUEBLES Y MUEBLES	3,567.47	0.00	0.00	3,567.47
1.1.3.4 ANTICIPO A CONTRATISTAS POR OBRAS PÚBLICAS A CORTO PLAZO	0.01	0.00	0.00	0.01
1.1.3.4.7 2016 ANTICIPO A CONTRATISTAS	0.01	0.00	0.00	0.01
1.2 ACTIVO NO CIRCULANTE	84,417,958.41	2,251,134.92	0.00	86,669,093.33
1.2.3 BIENES INMUEBLES, INFRAESTRUCTURA Y CONSTRUCCIONES EN PROCESO	70,703,950.73	664,719.99	0.00	71,368,670.72
1.2.3.1 TERRENOS	1,495,000.00	0.00	0.00	1,495,000.00
1.2.3.5 CONSTRUCCIONES EN PROCESO EN BIENES DE DOMINIO PÚBLICO	66,593,633.53	664,719.99	0.00	67,258,353.52
1.2.3.5.2 EDIFICACIÓN NO HABITACIONAL EN PROCESO	8,570,924.58	530,711.31	0.00	9,101,635.89
1.2.3.5.2.2 CONSTRUCCIÓN NUEVA PARA EDIFICACIÓN NO HABITACIONAL	8,252,452.37	530,711.31	0.00	8,783,163.68
1.2.3.5.2.3 AMPLIACIÓN Y REHABILITACIÓN DE LAS CONSTRUCCIONES NO HABITACIONALES	318,472.21	0.00	0.00	318,472.21
1.2.3.5.3 CONSTRUCCIÓN DE OBRAS PARA EL				

RFC: MNM850101MY9

BALANZA DE COMPROBACIÓN DE DICIEMBRE 2024



	SALDO ANT.:	CARGOS:	ABONOS:	SALDO:
ABASTECIMIENTO DE AGUA, PETRÓLEO, GAS, ELECTRICIDAD Y TELECOMUNICACION	1,585,356.12	0.00	0.00	1,585,356.12
1.2.3.5.3.2 CONSTRUCCIÓN DE OBRAS PARA EL ABASTECIMIENTO DE AGUA, PETROLEO, GAS, ELECTRICIDAD Y TELECOMUNICACION	1,585,356.12	0.00	0.00	1,585,356.12
1.2.3.5.4 DIVISION DE TERRENOS Y CONSTRUCCIÓN DE OBRAS DE URBANIZACION EN PROCESO	55,126,999.15	134,008.68	0.00	55,261,007.83
1.2.3.5.4.1 ESTUDIOS Y PROYECTOS	-20,000.00	0.00	0.00	-20,000.00
1.2.3.5.4.2 CONSTRUCCIÓN DE OBRAS DE URBANIZACION PARA LA DOTACION DE SERVICIOS	39,241,964.59	134,008.68	0.00	39,375,973.27
1.2.3.5.4.3 AMPLIACION DE REHABILITACION DE OBRAS DE URBANIZACION	15,677,739.64	0.00	0.00	15,677,739.64
1.2.3.5.4.5 SUPERVISION Y VIGILANCIA	227,294.92	0.00	0.00	227,294.92
1.2.3.5.5 CONSTRUCCIÓN DE VIAS DE COMUNICACION EN PROCESO	1,310,353.68	0.00	0.00	1,310,353.68
1.2.3.5.5.2 CONSTRUCCIÓN DE VIAS DE COMUNICACION	594,147.93	0.00	0.00	594,147.93
1.2.3.5.5.3 AMPLIACION Y REHABILITACION DE VIAS DE COMUNICACION	716,205.75	0.00	0.00	716,205.75
1.2.3.6 CONSTRUCCIONES EN PROCESO EN BIENES PROPIOS	2,615,317.20	0.00	0.00	2,615,317.20
1.2.3.6.2 EDIFICACION NO HABITACIONAL EN PROCESO	406,274.83	0.00	0.00	406,274.83
1.2.3.6.2.3 AMPLIACION Y REHABILITACION DE LAS CONSTRUCCIONES NO HABITACIONALES	290,274.83	0.00	0.00	290,274.83
1.2.3.6.2.4 SUPERVISION Y VIGILANCIA	116,000.00	0.00	0.00	116,000.00
1.2.3.6.4 DIVISION DE TERRENOS Y CONSTRUCCIÓN DE OBRAS DE URBANIZACION EN PROCESO	2,209,042.37	0.00	0.00	2,209,042.37
1.2.3.6.4.2 CONSTRUCCIÓN DE OBRAS DE URBANIZACION PARA LA DOTACION DE SERVICIOS	1,383,449.39	0.00	0.00	1,383,449.39
1.2.3.6.4.3 AMPLIACION DE REHABILITACION DE OBRAS DE URBANIZACION	825,592.98	0.00	0.00	825,592.98
1.2.4 BIENES MUEBLES	13,234,231.68	1,481,414.93	0.00	14,715,646.61
1.2.4.1 MOBILIARIO Y EQUIPO DE ADMINISTRACION	3,414,561.74	96,414.92	0.00	3,510,976.66
1.2.4.1.1 MUEBLES DE OFICINA Y ESTANTERIA	330,163.80	2,499.00	0.00	332,662.80
1.2.4.1.2 MUEBLES, EXCEPTO DE OFICINA Y ESTANTERIA	54,014.60	0.00	0.00	54,014.60
1.2.4.1.3 EQUIPO DE COMPUTO Y DE TECNOLOGIAS DE LA INFORMACION	2,176,107.34	93,915.92	0.00	2,270,023.26
1.2.4.1.9 OTROS MOBILIARIOS Y EQUIPOS DE ADMINISTRACION	854,276.00	0.00	0.00	854,276.00
1.2.4.2 MOBILIARIO Y EQUIPO EDUCACIONAL Y RECREATIVO	1,062,413.25	35,000.01	0.00	1,097,413.26
1.2.4.2.1 EQUIPOS Y APARATOS AUDIOVISUALES	133,141.99	0.00	0.00	133,141.99
1.2.4.2.2 APARATOS DEPORTIVOS	15,080.00	0.00	0.00	15,080.00
1.2.4.2.3 CAMARAS FOTOGRAFICAS Y DE VIDEO	122,252.01	0.00	0.00	122,252.01
1.2.4.2.9 OTRO MOBILIARIO Y EQUIPO EDUCACIONAL Y RECREATIVO	791,939.25	35,000.01	0.00	825,939.26
1.2.4.3 EQUIPO E INSTRUMENTAL MEDICO Y DE LABORATORIO	503,285.78	0.00	0.00	503,285.78
1.2.4.3.1 EQUIPO MEDICO Y DE LABORATORIO	500,545.78	0.00	0.00	500,545.78
1.2.4.3.2 INSTRUMENTAL MEDICO Y DE LABORATORIO	2,740.00	0.00	0.00	2,740.00
1.2.4.4 VEHICULOS Y EQUIPO DE TRANSPORTE	6,975,424.06	1,350,000.00	0.00	8,325,424.06
1.2.4.4.1 VEHICULOS Y EQUIPO TERRESTRE	6,540,840.04	1,350,000.00	0.00	7,890,840.04
1.2.4.4.2 CARROCERIAS Y REMOLQUES	292,102.02	0.00	0.00	292,102.02
1.2.4.4.9 OTROS EQUIPOS DE TRANSPORTE	142,482.00	0.00	0.00	142,482.00
1.2.4.5 EQUIPO DE DEFENSA Y SEGURIDAD	418,119.16	0.00	0.00	418,119.16
1.2.4.5.1 EQUIPO DE DEFENSA Y SEGURIDAD	418,119.16	0.00	0.00	418,119.16
1.2.4.6 MAQUINARIA, OTROS EQUIPOS Y HERRAMIENTAS	734,128.21	0.00	0.00	734,128.21
1.2.4.6.3 MAQUINARIA Y EQUIPO DE CONSTRUCCION	75,223.27	0.00	0.00	75,223.27
1.2.4.6.5 EQUIPO DE COMUNICACION Y TELECOMUNICACION	222,000.32	0.00	0.00	222,000.32
1.2.4.6.6 EQUIPOS DE GENERACION ELÉCTRICA,				

RFC: MNM850101MY9

BALANZA DE COMPROBACIÓN DE DICIEMBRE 2024

	SALDO ANT.:	CARGOS:	ABONOS:	SALDO:
APARATOS Y ACCESORIOS ELÉCTRICOS	119,549.63	0.00	0.00	119,549.63
1.2.4.6.7 HERRAMIENTAS Y MÁQUINAS-HERRAMIENTA	317,354.99	0.00	0.00	317,354.99
1.2.4.7 COLECCIONES, OBRAS DE ARTE Y OBJETOS VALIOSOS	126,299.48	0.00	0.00	126,299.48
1.2.4.7.1 BIENES ARTÍSTICOS, CULTURALES Y CIENTÍFICOS	126,299.48	0.00	0.00	126,299.48
1.2.5 ACTIVOS INTANGIBLES	479,776.00	105,000.00	0.00	584,776.00
1.2.5.1 SOFTWARE	479,776.00	0.00	0.00	479,776.00
1.2.5.1.1 SOFTWARE	479,776.00	0.00	0.00	479,776.00
1.2.5.4 LICENCIAS	0.00	105,000.00	0.00	105,000.00
1.2.5.4.1 LICENCIAS INFORMÁTICAS E INTELECTUALES	0.00	105,000.00	0.00	105,000.00
2 PASIVO	6,128,269.20	12,026,606.20	10,459,073.54	4,560,736.54
2.1 PASIVO CIRCULANTE	6,128,269.20	12,026,606.20	10,459,073.54	4,560,736.54
2.1.1 CUENTAS POR PAGAR A CORTO PLAZO	4,553,451.06	10,740,893.22	9,961,172.11	3,773,729.95
2.1.1.1 SERVICIOS PERSONALES POR PAGAR A CORTO PLAZO	1,155,538.02	5,969,105.07	4,816,450.05	2,883.00
2.1.1.1.1 NÓMINAS, HONORARIOS Y OTROS SERVICIOS PERSONALES	1,155,538.02	5,765,717.62	4,613,062.60	2,883.00
2.1.1.1.1.1.1 2024 NÓMINAS, HONORARIOS Y OTROS SERV PERSONALES	1,155,538.02	5,765,717.62	4,613,062.60	2,883.00
2.1.1.1.1.1.2 AGUINALDO	0.00	203,387.45	203,387.45	0.00
2.1.1.1.1.2.12 2024 AGUINALDO	0.00	203,387.45	203,387.45	0.00
2.1.1.1.2 PROVEEDORES POR PAGAR A CORTO PLAZO	201,317.99	4,107,068.16	3,937,371.64	31,621.47
2.1.1.2.3 PROVEEDORES DE BIENES Y SERVICIOS	201,317.99	4,107,049.60	3,937,353.08	31,621.47
2.1.1.2.3.6 2015 PROVEEDORES DE BIENES Y SERVICIOS	2,446.48	0.00	0.00	2,446.48
2.1.1.2.3.7 2016 PROVEEDORES DE BIENES Y SERVICIOS	43,123.00	0.00	0.00	43,123.00
2.1.1.2.3.9 2024 PROVEEDORES DE BIENES Y SERVICIOS	155,748.51	4,107,049.60	3,937,353.08	-13,948.01
2.1.1.2.4 BANCOS	0.00	18.56	18.56	0.00
2.1.1.2.4.9 2024 BANCOS	0.00	18.56	18.56	0.00
2.1.1.3 CONTRATISTAS POR OBRAS PÚBLICAS POR PAGAR A CORTO PLAZO	668,078.27	664,719.99	664,719.99	668,078.27
2.1.1.3.1 PROVEEDORES DE INVERSIÓN PÚBLICA	991,882.27	664,719.99	664,719.99	991,882.27
2.1.1.3.1.9 2024 PROVEEDORES DE INVERSIÓN PÚBLICA	991,882.27	664,719.99	664,719.99	991,882.27
2.1.1.3.3 VARIOS DE INVERSIÓN PÚBLICA	-323,804.00	0.00	0.00	-323,804.00
2.1.1.3.3.9 2018 VARIOS DE INVERSIÓN PÚBLICA	-323,804.00	0.00	0.00	-323,804.00
2.1.1.5 TRANSFERENCIAS OTORGADAS POR PAGAR A CORTO PLAZO	222,265.93	0.00	0.00	222,265.93
2.1.1.5.9 2024 TRANSFERENCIAS OTORGADAS POR PAGAR C/P	222,265.93	0.00	0.00	222,265.93
2.1.1.7 RETENCIONES Y CONTRIBUCIONES POR PAGAR A CORTO PLAZO	2,306,250.85	0.00	542,630.43	2,848,881.28
2.1.1.7.1 IMPUESTO Y DERECHOS	52,624.13	0.00	220,752.52	273,376.65
2.1.1.7.1.4 OTROS IMPUESTOS Y DERECHOS	52,624.13	0.00	220,752.52	273,376.65
2.1.1.7.1.4.8 2024 OTROS IMPUESTOS Y DERECHOS	52,624.13	0.00	220,752.52	273,376.65
2.1.1.7.2 IMPUESTOS Y DERECHOS RETENIDOS	2,174,842.11	0.00	321,877.91	2,496,720.02
2.1.1.7.2.1 IMPUESTO SOBRE LA RENTA (ISR)	1,983,226.08	0.00	318,720.50	2,301,946.58
2.1.1.7.2.1.4 2013 IMPUESTO SOBRE LA RENTA (ISR)	40,362.68	0.00	0.00	40,362.68
2.1.1.7.2.1.5 2014 IMPUESTO SOBRE LA RENTA (ISR)	7,290.12	0.00	0.00	7,290.12
2.1.1.7.2.1.6 2015 IMPUESTO SOBRE LA RENTA (ISR)	25,555.45	0.00	0.00	25,555.45
2.1.1.7.2.1.7 2016 IMPUESTO SOBRE LA RENTA (ISR)	41,324.26	0.00	0.00	41,324.26
2.1.1.7.2.1.12 2021 IMPUESTO SOBRE LA RENTA (ISR)	1,848.59	0.00	0.00	1,848.59
2.1.1.7.2.1.13 2022 IMPUESTO SOBRE LA RENTA (ISR)	69,815.89	0.00	0.00	69,815.89
2.1.1.7.2.1.14 2023 IMPUESTO SOBRE LA RENTA (ISR)	335,457.51	0.00	0.00	335,457.51
2.1.1.7.2.1.15 2024 IMPUESTO SOBRE LA RENTA (ISR)	1,461,571.58	0.00	318,720.50	1,780,292.08
2.1.1.7.2.4 5 AL MILLAR	29,197.04	0.00	0.00	29,197.04
2.1.1.7.2.4.5 2014/ 5 AL MILLAR	12,448.15	0.00	0.00	12,448.15
2.1.1.7.2.4.6 2015/ 5 AL MILLAR	538.00	0.00	0.00	538.00
2.1.1.7.2.4.9 2018/ 5 AL MILLAR	15,889.79	0.00	0.00	15,889.79
2.1.1.7.2.4.11 2024/ 5 AL MILLAR	321.10	0.00	0.00	321.10
2.1.1.7.2.5 5.51 AL MILLAR	149,872.91	0.00	3,157.41	153,030.32

MUNICIPIO DE NANACAMILPA DE MARIANO ARISTA TLAXCALA

RFC: MNM850101MY9

BALANZA DE COMPROBACIÓN DE DICIEMBRE 2024



H. AYUNTAMIENTO
DE NANACAMILPA
DE MARIANO ARISTA TLAX.
2024-2027

PRESIDENCIA

H. AYUNTAMIENTO
DE NANACAMILPA
DE MARIANO ARISTA TLAX.
2024-2027

SINDICATURA



H. AYUNTAMIENTO
DE NANACAMILPA
DE MARIANO ARISTA TLAX.
2024-2027

TESORERÍA

			CARGOS:	ABONOS:	SALDO:
2.1.1.7.2.5.6	2015/ 5.51 AL MILLAR	16,695.58	0.00	0.00	16,695.58
2.1.1.7.2.5.7	2016/ 5.51 AL MILLAR	108,274.16	0.00	0.00	108,274.16
2.1.1.7.2.5.13	2022/ 5.51 AL MILLAR	461.64	0.00	0.00	461.64
2.1.1.7.2.5.14	2023/ 5.51 AL MILLAR	5,967.09	0.00	0.00	5,967.09
2.1.1.7.2.5.15	2024/ 5.51 AL MILLAR	18,474.44	0.00	3,157.41	21,631.85
2.1.1.7.2.6	1 AL MILLAR	12,546.08	0.00	0.00	12,546.08
2.1.1.7.2.6.7	2016/ 1 AL MILLAR	12,546.08	0.00	0.00	12,546.08
2.1.1.7.3	10% DE IMPUESTO SOBRE LA RENTA	56,146.25	0.00	0.00	56,146.25
2.1.1.7.3.1	ARRENDAMIENTOS	9,862.39	0.00	0.00	9,862.39
2.1.1.7.3.1.12	2021/ 10% ISR ARRENDAMIENTOS	797.00	0.00	0.00	797.00
2.1.1.7.3.1.13	2022/ 10% ISR ARRENDAMIENTOS	797.30	0.00	0.00	797.30
2.1.1.7.3.1.14	2023/ 10% ISR ARRENDAMIENTOS	4,595.68	0.00	0.00	4,595.68
2.1.1.7.3.1.15	2024/ 10% ISR ARRENDAMIENTOS	3,672.41	0.00	0.00	3,672.41
2.1.1.7.3.2	HONORARIOS	46,283.86	0.00	0.00	46,283.86
2.1.1.7.3.2.6	2015/ 10% ISR HONORARIOS	21,402.95	0.00	0.00	21,402.95
2.1.1.7.3.2.7	2016/ 10% ISR HONORARIOS	10,156.60	0.00	0.00	10,156.60
2.1.1.7.3.2.12	2021/ 10% ISR HONORARIOS	3,965.19	0.00	0.00	3,965.19
2.1.1.7.3.2.13	2022/ 10% ISR HONORARIOS	150.00	0.00	0.00	150.00
2.1.1.7.3.2.14	2023/ 10% ISR HONORARIOS	1,486.23	0.00	0.00	1,486.23
2.1.1.7.3.2.15	2024/ 10% ISR HONORARIOS	9,122.89	0.00	0.00	9,122.89
2.1.1.7.6	OTRAS OBLIGACIONES POR PAGAR	22,638.36	0.00	0.00	22,638.36
2.1.1.7.6.6	2015/ OTRAS OBLIGACIONES POR PAGAR	6,291.75	0.00	0.00	6,291.75
2.1.1.7.6.7	2016/ OTRAS OBLIGACIONES POR PAGAR	16,346.61	0.00	0.00	16,346.61
2.1.2	DOCUMENTOS POR PAGAR A CORTO PLAZO	1,574,818.14	1,285,712.98	497,901.43	787,006.59
2.1.2.1	DOCUMENTOS COMERCIALES POR PAGAR A CORTO PLAZO	2,280.00	34,314.22	34,314.22	2,280.00
2.1.2.1.7	2016/ DOCUMENTOS COMERCIALES POR PAGAR A C/P	2,280.00	34,314.22	34,314.22	2,280.00
2.1.2.9	OTROS DOCUMENTOS POR PAGAR A CORTO PLAZO	1,572,538.14	1,251,398.76	463,587.21	784,726.59
2.1.2.9.5	2014/ OTROS DOCUMENTOS POR PAGAR A C/P	3,000.20	0.00	0.00	3,000.20
2.1.2.9.6	2015/ OTROS DOCUMENTOS POR PAGAR A C/P	228,349.65	0.00	0.00	228,349.65
2.1.2.9.7	2016/ OTROS DOCUMENTOS POR PAGAR A C/P	0.02	0.00	0.00	0.02
2.1.2.9.13	2022/ OTROS DOCUMENTOS POR PAGAR A C/P	80,423.28	0.00	0.00	80,423.28
2.1.2.9.14	2023/ OTROS DOCUMENTOS POR PAGAR A C/P	149,564.67	0.00	0.00	149,564.67
2.1.2.9.15	2024/ OTROS DOCUMENTOS POR PAGAR A C/P	1,111,200.32	1,251,398.76	463,587.21	323,388.77
3	HACIENDA PUBLICA/ PATRIMONIO	73,736,205.54	0.00	0.00	73,736,205.54
3.1	HACIENDA PUBLICA/PATRIMONIO CONTRIBUIDO	1,176,121.48	0.00	0.00	1,176,121.48
3.1.1	APORTACIONES	1,176,121.48	0.00	0.00	1,176,121.48
3.1.1.1	APORTACIONES	1,176,121.48	0.00	0.00	1,176,121.48
3.2	HACIENDA PUBLICA /PATRIMONIO GENERADO	72,560,084.06	0.00	0.00	72,560,084.06
3.2.2	RESULTADOS DE EJERCICIOS ANTERIORES	72,560,084.06	0.00	0.00	72,560,084.06
3.2.2.1	RESULTADOS DEL EJERCICIO 2007 Y ANTERIORES	-17,658.42	0.00	0.00	-17,658.42
3.2.2.4	RESULTADO DEL EJERCICIO 2010	30,640.91	0.00	0.00	30,640.91
3.2.2.5	RESULTADO DEL EJERCICIO 2011	157,097.27	0.00	0.00	157,097.27
3.2.2.6	RESULTADO DEL EJERCICIO 2012	-46,772.54	0.00	0.00	-46,772.54
3.2.2.7	RESULTADO DEL EJERCICIO 2013	281,485.05	0.00	0.00	281,485.05
3.2.2.8	RESULTADOS DE ADMINISTRACIÓN 2014-2016	55,381,425.38	0.00	0.00	55,381,425.38
3.2.2.8.1	RESULTADO DEL EJERCICIO 2014	2,672,424.60	0.00	0.00	2,672,424.60
3.2.2.8.2	RESULTADO DEL EJERCICIO 2015	19,448,272.35	0.00	0.00	19,448,272.35
3.2.2.8.3	RESULTADO DEL EJERCICIO 2016	33,260,728.43	0.00	0.00	33,260,728.43
3.2.2.9	RESULTADOS DE ADMINISTRACIÓN 2017-2021	14,609,185.28	0.00	0.00	14,609,185.28
3.2.2.9.1	RESULTADO DEL EJERCICIO 2017	3,625,593.73	0.00	0.00	3,625,593.73
3.2.2.9.2	RESULTADO DEL EJERCICIO 2018	-2,291,633.66	0.00	0.00	-2,291,633.66
3.2.2.9.3	RESULTADO DEL EJERCICIO 2019	7,346,470.28	0.00	0.00	7,346,470.28
3.2.2.9.4	RESULTADO DEL EJERCICIO 2020	5,928,754.93	0.00	0.00	5,928,754.93
3.2.2.A	RESULTADOS DE ADMINISTRACIÓN 2021-2024	2,164,681.13	0.00	0.00	2,164,681.13
3.2.2.A.1	RESULTADO DEL EJERCICIO 2021	743,845.32	0.00	0.00	743,845.32
3.2.2.A.2	RESULTADO DEL EJERCICIO 2022	509,741.07	0.00	0.00	509,741.07
3.2.2.A.3	RESULTADO DEL EJERCICIO 2023	911,094.74	0.00	0.00	911,094.74

MUNICIPIO DE NANACAMILPA DE MARIANO ARISTA TLAXCALA

000070

RFC: MNM850101MY9

BALANZA DE COMPROBACIÓN DE DICIEMBRE 2024



H. AYUNTAMIENTO
DE NANACAMILPA
DE MARIANO ARISTA TLAX.
2024-2027
PRESIDENCIA



H. AYUNTAMIENTO
DE NANACAMILPA
DE MARIANO ARISTA TLAX.
2024-2027
SINDICATURA



H. AYUNTAMIENTO
DE NANACAMILPA
DE MARIANO ARISTA TLAX.
2024-2027
TESORERÍA

		SALDO ANT.:	CARGOS:	ABONOS:	SALDO:
4	INGRESOS Y OTROS BENEFICIOS	77,957,223.27	0.00	6,119,797.04	84,077,020.31
4.1	INGRESOS DE GESTION	9,183,782.44	0.00	216,510.25	9,400,292.69
4.1.1	IMPUESTOS	3,947,055.34	0.00	65,270.84	4,012,326.18
4.1.1.2	IMPUESTOS SOBRE EL PATRIMONIO	3,150,979.26	0.00	49,745.16	3,200,724.42
4.1.1.2.1	URBANO	2,967,279.04	0.00	37,348.08	3,004,627.12
4.1.1.2.2	RÚSTICO	183,700.22	0.00	3,039.96	186,740.18
4.1.1.2.3	TRANSMISIÓN DE BIENES INMUEBLES	0.00	0.00	9,357.12	9,357.12
4.1.1.7	ACCESORIOS DE IMPUESTOS	796,076.08	0.00	15,525.68	811,601.76
4.1.1.7.1	RECARGOS	796,076.08	0.00	15,525.68	811,601.76
4.1.1.7.1.1	RECARGOS PREDIAL	796,076.08	0.00	15,525.68	811,601.76
4.1.4	DERECHOS	3,979,277.09	0.00	116,211.05	4,095,488.14
4.1.4.3	DERECHOS POR PRESTACIÓN DE SERVICIOS	3,679,971.74	0.00	99,915.05	3,779,886.79
4.1.4.3.7	LICENCIAS P/LA CONST. DE FRACCION.	80,000.00	0.00	0.00	80,000.00
4.1.4.3.16	PERMISO OBST. VÍAS Y LUG. PÚB. MAT.	120,000.00	0.00	0.00	120,000.00
4.1.4.3.25	EXPEDICIÓN DE OTRAS CONSTANCIAS	8,299.20	0.00	0.00	8,299.20
4.1.4.3.36	EXPEDICIÓN DE CONSTANCIAS	8,299.20	0.00	0.00	8,299.20
4.1.4.3.46	LICENCIAS DE FUNCIONAMIENTO	540,459.64	0.00	0.00	540,459.64
4.1.4.3.48	ANUNCIOS ADOSADOS	7,261.80	0.00	0.00	7,261.80
4.1.4.3.53	SERVICIO DE AGUA POTABLE	2,053,261.90	0.00	92,642.50	2,145,904.40
4.1.4.3.54	CONEXIONES Y RECONEXIONES	131,030.00	0.00	5,260.00	136,290.00
4.1.4.3.55	DRENAJE Y ALCANTARILLADO	0.00	0.00	2,012.55	2,012.55
4.1.4.3.56	ADEUDOS D/LOS SERV. D/SUM. D/AGUA POT.	150,030.00	0.00	0.00	150,030.00
4.1.4.3.60	FERIAS MUNICIPALES	581,330.00	0.00	0.00	581,330.00
4.1.4.4	ACCESORIOS DE DERECHOS	278,861.41	0.00	16,296.00	295,157.41
4.1.4.4.1	RECARGOS	278,861.41	0.00	16,296.00	295,157.41
4.1.4.4.1.1	RECARGOS POR DERECHOS DE AGUA	278,861.41	0.00	16,296.00	295,157.41
4.1.4.9	OTROS DERECHOS	20,443.94	0.00	0.00	20,443.94
4.1.4.9.1	OTROS DERECHOS	20,443.94	0.00	0.00	20,443.94
4.1.5	PRODUCTOS DE TIPO CORRIENTE	1,257,450.01	0.00	35,028.36	1,292,478.37
4.1.5.1	PRODUCTOS	1,257,450.01	0.00	35,028.36	1,292,478.37
4.1.5.1.2	EXPLOTACIÓN DE OTROS BIENES	232,000.00	0.00	0.00	232,000.00
4.1.5.1.8	ARRENDAMIENTO DE LOCALES	962,800.00	0.00	34,800.00	997,600.00
4.1.5.1.10	ASIGNACIÓN DE LOTES EN CEMENTERIO	0.00	0.00	5.75	5.75
4.1.5.1.11	INTERESES BANCARIOS, CRÉDITOS Y BONOS	62,650.01	0.00	222.61	62,872.62
4.2	PART, APORT, CONV, INCENT. DERIV. D/COLAB. FISCAL, F. DIST. DE APORT, TRANSF, ASIG, SUBS Y SUBV Y P Y JUB	68,773,440.83	0.00	5,903,286.79	74,676,727.62
4.2.1	PART, APORT, CONV, INCENT. DERIV. D/COLAB. FISCAL, F. DIST. DE APORT	68,773,440.83	0.00	5,903,286.79	74,676,727.62
4.2.1.1	PARTICIPACIONES	38,348,819.20	0.00	4,258,098.52	42,606,917.72
4.2.1.1.1	FONDO GENERAL DE PARTICIPACIONES	26,054,062.80	0.00	2,952,457.02	29,006,519.82
4.2.1.1.2	FONDO DE FOMENTO MUNICIPAL	6,846,953.30	0.00	860,204.59	7,707,157.89
4.2.1.1.3	FONDO DE FISCALIZACIÓN Y RECAUDACIÓN	2,012,419.81	0.00	59,677.49	2,072,097.30
4.2.1.1.4	FONDO DE COMPENSACIÓN	1,837,406.03	0.00	243,077.41	2,080,483.44
4.2.1.1.6	IMPUESTO ESPECIAL SOBRE PRODUCCIÓN Y SERVICIOS	251,068.98	0.00	21,839.81	272,908.79
4.2.1.1.9	GASOLINAS Y DIÉSEL	646,616.97	0.00	101,304.70	747,921.67
4.2.1.1.10	FONDO DEL IMPUESTO SOBRE LA RENTA	700,291.31	0.00	0.00	700,291.31
4.2.1.1.11	FONDO DE ESTABILIZACIÓN DE LOS INGRESOS DE LAS ENTIDADES FEDERATIVAS	0.00	0.00	19,537.50	19,537.50
4.2.1.2	APORTACIONES	28,440,068.00	0.00	1,466,179.00	29,906,247.00
4.2.1.2.3	FONDO DE APORTACIONES PARA LA INFRAESTRUCTURA SOCIAL	12,839,655.00	0.00	0.00	12,839,655.00
4.2.1.2.4	FONDO DE APORTACIONES PARA EL FORTALECIMIENTO DE LOS MUNICIPIOS	15,600,413.00	0.00	1,466,179.00	17,066,592.00
4.2.1.4	INCENTIVOS DERIVADOS DE LA COLABORACIÓN FISCAL	1,984,553.63	0.00	179,009.27	2,163,562.90
4.2.1.4.2	FONDO DE COMPENSACIÓN ISAN	32,905.50	0.00	3,493.64	36,399.14
4.2.1.4.3	IMPUESTO SOBRE AUTOMÓVILES NUEVOS	0.00	0.00	59,425.43	59,425.43
4.2.1.4.5	OTROS INCENTIVOS ECONÓMICOS	1,951,648.13	0.00	116,090.20	2,067,738.33

RFC: MNM850101MY9

BALANZA DE COMPROBACIÓN DE DICIEMBRE 2024

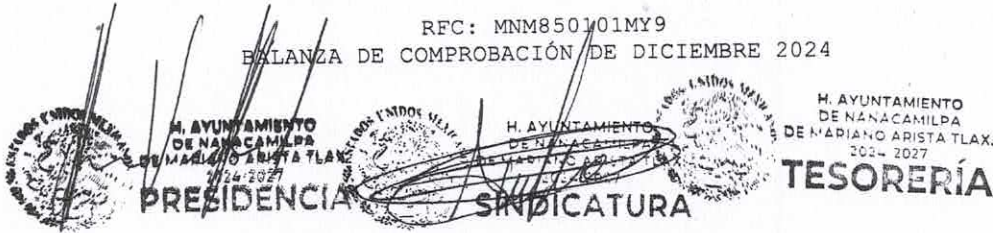
			CARGOS:	ABONOS:	SALDO:
5	GASTOS Y OTRAS PERDIDAS	63,210,375.12	6,020,184.74	0.00	69,230,559.86
5.1	GASTOS DE FUNCIONAMIENTO	54,353,477.79	5,567,885.73	0.00	59,921,363.52
5.1.1	SERVICIOS PERSONALES	24,968,891.00	2,987,424.40	0.00	27,956,315.40
5.1.1.1	REMUNERACIONES AL PERSONAL DE CARÁCTER PERMANENTE	21,561,018.73	2,163,957.94	0.00	23,724,976.67
5.1.1.1.3	SUELDOS A FUNCIONARIOS	4,852,953.86	405,340.30	0.00	5,258,294.16
5.1.1.1.4	SUELDOS AL PERSONAL	16,708,064.87	1,758,617.64	0.00	18,466,682.51
5.1.1.2	REMUNERACIONES AL PERSONAL DE CARÁCTER TRANSITORIO	611,103.90	232,275.95	0.00	843,379.85
5.1.1.2.3	SUELDOS AL PERSONAL EVENTUAL	611,103.90	232,275.95	0.00	843,379.85
5.1.1.3	REMUNERACIONES ADICIONALES Y ESPECIALES	2,610,021.19	591,190.51	0.00	3,201,211.70
5.1.1.3.1	PRIMA QUINQUENAL AL PERSONAL	1,729.05	0.00	0.00	1,729.05
5.1.1.3.5	PRIMA VACACIONAL A FUNCIONARIOS	32,915.29	0.00	0.00	32,915.29
5.1.1.3.6	PRIMA VACACIONAL AL PERSONAL	568,614.45	0.00	0.00	568,614.45
5.1.1.3.7	PRIMA VACACIONAL A TRABAJADORES	3,068.00	0.00	0.00	3,068.00
5.1.1.3.10	GRATIFICACIÓN FIN DE AÑO FUNCIONARIOS	503,330.49	50,652.47	0.00	553,982.96
5.1.1.3.11	GRATIFICACIÓN FIN DE AÑO AL PERSONAL	1,252,734.30	497,806.90	0.00	1,750,541.20
5.1.1.3.17	COMPENSACIONES Y OTRAS PRESTACIONES A FUNCIONARIOS	41,537.94	26,906.84	0.00	68,444.78
5.1.1.3.18	COMPENSACIONES AL PERSONAL	206,091.67	15,824.30	0.00	221,915.97
5.1.1.5	OTRAS PRESTACIONES SOCIALES Y ECONÓMICAS	186,747.18	0.00	0.00	186,747.18
5.1.1.5.3	INDEMNIZACIÓN Y LIQUIDACIÓN AL PERSONAL	165,214.08	0.00	0.00	165,214.08
5.1.1.5.29	SERVICIO MÉDICO A PERSONAL	21,533.10	0.00	0.00	21,533.10
5.1.2	MATERIALES Y SUMINISTROS	7,361,713.77	1,212,730.62	0.00	8,574,444.39
5.1.2.1	MATERIALES DE ADMINISTRACIÓN, EMISIÓN DE DOCUMENTOS Y ARTÍCULOS OFICIALES	1,929,719.40	327,096.23	0.00	2,256,815.63
5.1.2.1.1	MATERIALES, UTIL.Y EQPOS MEN. D/OFCINA	955,660.09	62,429.94	0.00	1,018,090.03
5.1.2.1.2	MATERIALES Y UTILES D/IMPRES. Y REPROD.	73,681.74	66,224.52	0.00	139,906.26
5.1.2.1.4	MAT.UTIL.Y EQPOS MEN.TECN.D/L INF.Y COM.	136,742.91	0.00	0.00	136,742.91
5.1.2.1.5	MATERIAL IMPRESO E INFORMACIÓN DIGITAL	309,160.72	92,547.36	0.00	401,708.08
5.1.2.1.6	MATERIAL DE LIMPIEZA	206,496.64	78,751.86	0.00	285,248.50
5.1.2.1.8	MAT. P/EL REG. E INDENT. BIENES Y PERS.	247,977.30	27,142.55	0.00	275,119.85
5.1.2.2	ALIMENTOS Y UTENSILIOS	235,464.97	97,204.63	0.00	332,669.60
5.1.2.2.1	PRODUCTOS ALIMENTICIOS PARA PERSONAS	229,349.11	93,357.13	0.00	322,706.24
5.1.2.2.2	PRODUCTOS ALIMENTICIOS PARA ANIMALES	5,091.36	0.00	0.00	5,091.36
5.1.2.2.3	UTENSILIOS P/EL SERVICIO. D/ALIMENT.	1,024.50	3,847.50	0.00	4,872.00
5.1.2.3	MATERIAS PRIMAS Y MATERIALES DE PRODUCCIÓN Y COMERCIALIZACIÓN	10,661.29	0.00	0.00	10,661.29
5.1.2.3.2	INSUMOS TEXT. ADQ. COMO MATERIA PRIMA	50.00	0.00	0.00	50.00
5.1.2.3.3	PROD. D/PAPEL,CARTÓN E IMPRES.ADQ.C/M.P.	329.30	0.00	0.00	329.30
5.1.2.3.5	PROD. QUÍM. FARM. Y LAB. ADQ. COMO M.P.	350.00	0.00	0.00	350.00
5.1.2.3.6	PROD.MET. BASE D/MIN.NO MET.ADQ.C/M.P.	9,931.99	0.00	0.00	9,931.99
5.1.2.4	MATERIALES Y ARTÍCULOS DE CONSTRUCCIÓN Y DE REPARACIÓN	1,137,937.21	161,120.72	0.00	1,299,057.93
5.1.2.4.1	PRODUCTOS MINERALES NO METÁLICOS	3,980.03	0.00	0.00	3,980.03
5.1.2.4.2	CEMENTO Y PRODUCTOS DE CONCRETO	21,782.99	14,000.00	0.00	35,782.99
5.1.2.4.4	MADERA Y PRODUCTOS DE MADERA	2,244.00	0.00	0.00	2,244.00
5.1.2.4.5	VIDRIO Y PRODUCTOS DE VIDRIO	2,946.40	0.00	0.00	2,946.40
5.1.2.4.6	MATERIAL ELÉCTRICO Y ELECTRÓNICO	499,807.87	83,994.22	0.00	583,802.09
5.1.2.4.7	ARTÍCULOS METÁLICOS PARA LA CONSTRUCCIÓN	0.00	24,000.01	0.00	24,000.01
5.1.2.4.8	MATERIALES COMPLEMENTARIOS	49,349.83	2,676.00	0.00	52,025.83
5.1.2.4.9	OTROS MATERIALES Y ART.D/CONST.Y REPAR.	557,826.09	36,450.49	0.00	594,276.58
5.1.2.5	PRODUCTOS QUÍMICOS, FARMACÉUTICOS Y DE LABORATORIO	120,534.62	3,999.20	0.00	124,533.82
5.1.2.5.1	PRODUCTOS QUÍMICOS BÁSICOS	1,067.17	2,742.52	0.00	3,809.69
5.1.2.5.2	FERTILIZANTES, PESTIC.Y OTROS AGROQ.	1,500.00	0.00	0.00	1,500.00
5.1.2.5.3	MEDICINAS Y PRODUCTOS FARMACÉUTICOS	1,283.80	0.00	0.00	1,283.80
5.1.2.5.4	MATERIALES, ACCES.Y SUMIN.MÉDICOS	114,344.62	1,256.68	0.00	115,601.30
5.1.2.5.5	MATERIALES, ACCES.Y SUMIN.D/LABORATORIO	1,648.24	0.00	0.00	1,648.24
5.1.2.5.7	OTROS PRODUCTOS QUÍMICOS	690.79	0.00	0.00	690.79

MUNICIPIO DE NANACAMILPA DE MARIANO ARISTA TLAXCALA

000072

RFC: MNM850101MY9

BALANZA DE COMPROBACIÓN DE DICIEMBRE 2024



		SALDO ANT.:	CARGOS:	ABONOS:	SALDO:
5.1.2.6	COMBUSTIBLES, LUBRICANTES Y ADITIVOS	3,819,526.76	532,871.04	0.00	4,352,397.80
5.1.2.6.1	COMBUSTIBLES, LUBRICANTES Y ADITIVOS	3,819,526.76	532,871.04	0.00	4,352,397.80
5.1.2.7	VESTUARIO, BLANCOS, PRENDAS DE PROTECCIÓN Y ARTÍCULOS DEPORTIVOS	881.60	0.00	0.00	881.60
5.1.2.7.2	PRENDAS DE SEG. Y PROT. PERSONAL	881.60	0.00	0.00	881.60
5.1.2.8	MATERIALES Y SUMINISTROS PARA SEGURIDAD	42,224.00	0.00	0.00	42,224.00
5.1.2.8.2	MATERIALES DE SEGURIDAD PÚBLICA	42,224.00	0.00	0.00	42,224.00
5.1.2.9	HERRAMIENTAS, REFACCIONES Y ACCESORIOS MENORES	64,763.92	90,438.80	0.00	155,202.72
5.1.2.9.1	HERRAMIENTAS MENORES	28,856.12	0.00	0.00	28,856.12
5.1.2.9.2	REFACCIONES Y ACCES. MEN. D/EDIFICIOS	1,023.00	2,274.00	0.00	3,297.00
5.1.2.9.3	REF. Y ACC. MEN. MOB. EQPO D/ADM. EDUC. Y REC.	4,480.41	1,774.80	0.00	6,255.21
5.1.2.9.6	REFACCIONES Y ACCES. MEN. D/EQPO D/TRANSP.	17,778.00	86,390.00	0.00	104,168.00
5.1.2.9.8	REFACCIONES Y ACC. MEN. D/MAQ. Y OTROS EQ.	12,626.39	0.00	0.00	12,626.39
5.1.3	SERVICIOS GENERALES	22,022,873.02	1,367,730.71	0.00	23,390,603.73
5.1.3.1	SERVICIOS BÁSICOS	7,828,996.43	139,866.87	0.00	7,968,863.30
5.1.3.1.1	ENERGÍA ELÉCTRICA	7,715,491.07	133,939.31	0.00	7,849,430.38
5.1.3.1.2	GAS	18,719.88	0.00	0.00	18,719.88
5.1.3.1.4	TELEFONÍA TRADICIONAL	49,698.80	2,585.00	0.00	52,273.80
5.1.3.1.5	TELEFONÍA CELULAR	389.00	0.00	0.00	389.00
5.1.3.1.6	SERVICIOS DE TELECOM. Y SATÉLITES	1,320.00	3,342.56	0.00	4,662.56
5.1.3.1.7	SERV. D/ACCESO D/INTERNET, REDES Y PROCESAM. D/ INF.	43,387.68	0.00	0.00	43,387.68
5.1.3.2	SERVICIOS DE ARRENDAMIENTO	306,267.62	91,143.54	0.00	397,411.16
5.1.3.2.2	ARRENDAMIENTO DE EDIFICIOS	42,472.41	0.00	0.00	42,472.41
5.1.3.2.3	ARREND. D/MOB. Y EQPO. D/ADMÓN. EDUC. Y RECREATIVO	6,324.00	44,211.54	0.00	50,535.54
5.1.3.2.5	ARRENDAMIENTO DE EQUIPO DE TRANSPORTE	20,220.01	46,932.00	0.00	67,152.01
5.1.3.2.6	ARRENDAMIENTO D/MAQUINARIA, OTROS EQPOS Y HERR.	236,880.00	0.00	0.00	236,880.00
5.1.3.2.9	OTROS ARRENDAMIENTOS	371.20	0.00	0.00	371.20
5.1.3.3	SERVICIOS PROFESIONALES, CIENTÍFICOS Y TÉCNICOS Y OTROS SERVICIOS	297,792.46	2,900.00	0.00	300,692.46
5.1.3.3.1	SERV. LEGALES D/CONTAB. AUDITORIA Y RELACIONADOS	1,174.00	0.00	0.00	1,174.00
5.1.3.3.2	SERV. D/DISEÑO, ARQ. ING. Y ACTIV. RELACIONADAS	293,678.16	0.00	0.00	293,678.16
5.1.3.3.3	SERV. D/CONSULTORIA ADMIVA. PROC. TÉC. Y TECNOL. D/L INF.	0.00	2,900.00	0.00	2,900.00
5.1.3.3.4	SERVICIOS DE CAPACITACIÓN	2,000.30	0.00	0.00	2,000.30
5.1.3.3.6	SERV. D/APOYO ADMTVO. TRAD. FOTOCOP. E IMPRESIÓN	460.00	0.00	0.00	460.00
5.1.3.3.9	SERV. PROFESIONALES CIENTIF. Y TÉCNICOS INTEGRALES	480.00	0.00	0.00	480.00
5.1.3.4	SERVICIOS FINANCIEROS, BANCARIOS Y COMERCIALES	36,373.03	4,988.00	0.00	41,361.03
5.1.3.4.1	SERVICIOS FINANCIEROS Y BANCARIOS	8,268.96	4,240.96	0.00	12,509.92
5.1.3.4.7	FLETES Y MANIOBRAS	25,681.99	0.00	0.00	25,681.99
5.1.3.4.9	SERV. FINANCIEROS, BANCARIOS Y COMERC. INTEGRALES	2,422.08	747.04	0.00	3,169.12
5.1.3.5	SERVICIOS DE INSTALACIÓN, REPARACIÓN, MANTENIMIENTO Y CONSERVACIÓN	2,309,614.66	398,300.18	0.00	2,707,914.84
5.1.3.5.1	CONSERV. Y MANTTO MENOR D/INMUEBLES	401,040.52	22,144.85	0.00	423,185.37
5.1.3.5.2	INST. REP. Y MANTTO. MOB. Y EQPO. ADM. EDUC. Y REC.	62,442.80	0.00	0.00	62,442.80
5.1.3.5.3	INST. REP. Y MANTTO. EQPO. COM. Y TECNOLOGÍA D/L INF.	71,781.39	17,632.40	0.00	89,413.79
5.1.3.5.5	REPAR. Y MANTTO D/ EQPO. D/ TRANSPORTE	1,243,097.14	282,420.92	0.00	1,525,518.06
5.1.3.5.6	REPAR. Y MANTTO D/ EQPO. D/ DEFENSA Y SEG.	31,761.00	0.00	0.00	31,761.00

RFC: MNM850101MY9

BALANZA DE COMPROBACIÓN DE DICIEMBRE 2024

SINDICATURA



PRESIDENCIA

TESORERÍA

		SALDO ANT.:	CARGOS:	ABONOS:	SALDO:
5.1.3.5.7	INST. REP. Y MANT. D/MAQUINARIA, OTROS EQPOS. Y HERR.	425,860.93	76,102.01	0.00	501,962.94
5.1.3.5.8	SERV.D/ LIMPIEZA Y MANEJO DE DESECHOS	72,730.88	0.00	0.00	72,730.88
5.1.3.5.9	SERVICIOS DE JARDINERÍA Y FUMIGACIÓN	900.00	0.00	0.00	900.00
5.1.3.6	SERVICIOS DE COMUNICACIÓN SOCIAL Y PUBLICIDAD	43,769.25	8,380.00	0.00	52,149.25
5.1.3.6.1	DIFUSIÓN, RADIO, TV.Y MED.D/MEN.S/PRO. ACT. GUB.	39,201.25	8,380.00	0.00	47,581.25
5.1.3.6.7	OTROS SERVICIOS DE INFORMACIÓN	4,568.00	0.00	0.00	4,568.00
5.1.3.7	SERVICIOS DE TRASLADO Y VIÁTICOS	62,102.95	0.00	0.00	62,102.95
5.1.3.7.2	PASAJES TERRESTRES	60,813.95	0.00	0.00	60,813.95
5.1.3.7.5	VIÁTICOS EN EL PAÍS	982.00	0.00	0.00	982.00
5.1.3.7.9	OTROS SERVICIOS DE TRASLADO Y HOSPEDAJE	307.00	0.00	0.00	307.00
5.1.3.8	SERVICIOS OFICIALES	9,508,755.49	501,399.60	0.00	10,010,155.09
5.1.3.8.1	GASTOS DE CEREMONIAL	428,723.89	49,400.00	0.00	478,123.89
5.1.3.8.2	GASTOS DE ORDEN SOCIAL Y CULTURAL	9,080,031.60	451,999.60	0.00	9,532,031.20
5.1.3.9	OTROS SERVICIOS GENERALES	1,629,201.13	220,752.52	0.00	1,849,953.65
5.1.3.9.2	IMPUESTOS Y DERECHOS	1,576,002.00	220,752.52	0.00	1,796,754.52
5.1.3.9.6	OTROS GASTOS POR RESPONSABILIDADES	575.00	0.00	0.00	575.00
5.1.3.9.8	IMPTO.S/ NOMINAS Y OTROS DERIV. RELACIÓN LABORAL	52,624.13	0.00	0.00	52,624.13
5.2	TRANSFERENCIAS, ASIGNACIONES, SUBSIDIOS Y OTRAS AYUDAS	8,856,897.33	452,299.01	0.00	9,309,196.34
5.2.2	TRANSFERENCIAS AL RESTO DEL SECTOR PÚBLICO	2,208,979.93	5,770.23	0.00	2,214,750.16
5.2.2.2	TRANSFERENCIAS A ENTIDADES FEDERATIVAS Y MUNICIPIOS	2,208,979.93	5,770.23	0.00	2,214,750.16
5.2.2.2.1	TRANSF. OTORG. ENTID.FEDERATIVAS Y MUNICIPIOS	2,208,979.93	5,770.23	0.00	2,214,750.16
5.2.3	SUBSIDIOS Y SUBVENCIONES	1,969,935.75	196,340.90	0.00	2,166,276.65
5.2.3.1	SUBSIDIOS	1,969,935.75	196,340.90	0.00	2,166,276.65
5.2.3.1.4	SUBSIDIOS A LA PRESTACIÓN D/SERVICIOS PÚBLICOS	63,061.40	0.00	0.00	63,061.40
5.2.3.1.8	OTROS SUBSIDIOS	1,906,874.35	196,340.90	0.00	2,103,215.25
5.2.4	AYUDAS SOCIALES	4,677,981.65	250,187.88	0.00	4,928,169.53
5.2.4.1	AYUDAS SOCIALES A PERSONAS	3,743,569.14	131,200.38	0.00	3,874,769.52
5.2.4.1.1	AYUDAS SOCIALES A PERSONAS	3,743,569.14	131,200.38	0.00	3,874,769.52
5.2.4.3	AYUDAS SOCIALES A INSTITUCIONES	934,412.51	118,987.50	0.00	1,053,400.01
5.2.4.3.1	AYUDAS SOCIALES A INSTITUCIONES DE ENSEÑANZA	328,522.93	3,500.00	0.00	332,022.93
5.2.4.3.3	AYUDAS SOCIALES A INSTITUCIONES SIN FINES DE LUCRO	605,889.58	115,487.50	0.00	721,377.08
8	CUENTAS DE ORDEN PRESUPUESTARIAS	0.00	46,910,865.34	46,910,865.34	0.00
8.1	LEY DE INGRESOS	0.00	12,239,594.08	12,239,594.08	0.00
8.1.1	LEY DE INGRESOS ESTIMADA	78,200,590.40	0.00	0.00	78,200,590.40
8.1.1.1	LEY DE INGRESOS ESTIMADA	78,200,590.40	0.00	0.00	78,200,590.40
8.1.2	LEY DE INGRESOS POR EJECUTAR	-24,327,237.90	6,119,797.04	0.00	-30,447,034.94
8.1.2.1	LEY DE INGRESOS POR EJECUTAR	-24,327,237.90	6,119,797.04	0.00	-30,447,034.94
8.1.3	MODIFICACIONES A LA LEY DE INGRESOS ESTIMADA	-24,570,605.03	0.00	0.00	-24,570,605.03
8.1.3.1	AMPLIACIONES Y MODIFICACIONES POSITIVAS A LA LEY DE INGRESOS ESTIMADA	44,489,012.50	0.00	0.00	44,489,012.50
8.1.3.2	REDUCCIONES Y MODIFICACIONES NEGATIVAS A LA LEY DE INGRESOS ESTIMADA	69,059,617.53	0.00	0.00	69,059,617.53
8.1.4	LEY DE INGRESOS DEVENGADA	0.00	6,119,797.04	6,119,797.04	0.00
8.1.4.1	LEY DE INGRESOS DEVENGADA	0.00	6,119,797.04	6,119,797.04	0.00
8.1.5	LEY DE INGRESOS RECAUDADA	77,957,223.27	0.00	6,119,797.04	84,077,020.31
8.1.5.1	LEY DE INGRESOS RECAUDADA	77,957,223.27	0.00	6,119,797.04	84,077,020.31
8.2	PRESUPUESTO DE EGRESOS	0.00	34,671,271.26	34,671,271.26	0.00
8.2.1	PRESUPUESTO DE EGRESOS APROBADO	78,200,590.40	0.00	0.00	78,200,590.40

RFC: MNM850101MY9

BALANZA DE COMPROBACIÓN DE DICIEMBRE 2024



		SALDO ANT.:	CARGOS:	ABONOS:	SALDO:
8.2.1.1	PRESUPUESTO DE EGRESOS APROBADO	78,200,590.40	0.00	0.00	78,200,590.40
8.2.2	PRESUPUESTO DE EGRESOS POR EJERCER	-22,554,468.95	0.00	8,271,319.66	-30,825,788.61
8.2.2.1	PRESUPUESTO DE EGRESOS POR EJERCER	-22,554,468.95	0.00	8,271,319.66	-30,825,788.61
8.2.3	MODIFICACIONES AL PRESUPUESTO DE EGRESOS APROBADO	-23,337,691.78	0.00	0.00	-23,337,691.78
8.2.3.1	AMPLIACIONES Y MODIFICACIONES POSITIVAS AL PRESUPUESTO DE EGRESOS APROBADO	48,283,537.88	0.00	0.00	48,283,537.88
8.2.3.2	REDUCCIONES Y MODIFICACIONES NEGATIVAS AL PRESUPUESTO DE EGRESOS APROBADO	71,621,229.66	0.00	0.00	71,621,229.66
8.2.4	PRESUPUESTO DE EGRESOS COMPROMETIDO	75,731.75	8,271,319.66	8,271,319.66	75,731.75
8.2.4.1	PRESUPUESTO DE EGRESOS COMPROMETIDO	75,731.75	8,271,319.66	8,271,319.66	75,731.75
8.2.5	PRESUPUESTO DE EGRESOS DEVENGADO	1,143,631.20	8,271,319.66	9,054,823.69	360,127.17
8.2.5.1	PRESUPUESTO DE EGRESOS DEVENGADO	1,143,631.20	8,271,319.66	9,054,823.69	360,127.17
8.2.6	PRESUPUESTO DE EGRESOS EJERCIDO	-1,793.58	9,054,823.69	9,073,808.25	-20,778.14
8.2.6.1	PRESUPUESTO DE EGRESOS EJERCIDO	-1,793.58	9,054,823.69	9,073,808.25	-20,778.14
8.2.7	PRESUPUESTO DE EGRESOS PAGADO	76,199,798.20	9,073,808.25	0.00	85,273,606.45
8.2.7.1	PRESUPUESTO DE EGRESOS PAGADO	76,199,798.20	9,073,808.25	0.00	85,273,606.45
TOTAL DE LA BALANZA:		0.00	83,117,259.33	83,117,259.33	0.00

ESTADO DE VARIACIÓN EN LA HACIENDA PÚBLICA
Del 1 de Enero al 31 de Diciembre de 2024
(Cifras en pesos)



Concepto	Hacienda Pública/ Patrimonio Contribuido	Hacienda Pública/ Patrimonio Generado de Ejercicios Ant.	Hacienda Pública/ Patrimonio Generado del Ejercicio	Exceso o Actualización de la Hacienda Pública / Patrimonio /	TOTAL
Hacienda Pública / Patrimonio Contribuido Neto 2023	1,176,121.48				1,176,121.48
Aportaciones	1,176,121.48				1,176,121.48
Donaciones de Capital	0.00				0.00
Actualización de la Hacienda Pública/Patrimonio	0.00				0.00
Hacienda Pública / Patrimonio Generado Neto 2023		71,732,199.84	886,198.09		72,618,397.93
Resultados del Ejercicio (Ahorro/Desahorro)			886,198.09		886,198.09
Resultados de Ejercicios Anteriores		71,732,199.84			71,732,199.84
Revalúos		0.00			0.00
Reservas		0.00			0.00
Rectificaciones de Resultados de Ejercicios Anteriores		0.00			0.00
Exceso o Insuficiencia en la Actualización de la Hacienda Pública/Patrimonio Neto 2023				0.00	0.00
Resultado por Posición Monetaria				0.00	0.00
Resultado por Tenencia de Activos no Monetarios				0.00	0.00
Hacienda Pública / Patrimonio Neto Final 2023	1,176,121.48	71,732,199.84	886,198.09		73,794,519.41
Cambios en la Hacienda Pública / Patrimonio Contribuido Neto 2024	0.00				0.00
Aportaciones	0.00				0.00
Donaciones de Capital	0.00				0.00
Actualización de la Hacienda Pública/Patrimonio	0.00				0.00

000005

ESTADO DE VARIACIÓN EN LA HACIENDA PÚBLICA
Del 1 de Enero al 31 de Diciembre de 2024
(Cifras en pesos)

Variaciones de la Hacienda Pública /				
Patrimonio Generado Neto 2024	827,884.22	13,960,262.36		14,788,146.58
Resultados del Ejercicio		14,846,460.45		14,846,460.45
(Ahorro/Desahorro)				
Resultados de Ejercicios Anteriores	827,884.22	-886,198.09		-58,313.87
Revalúos		0.00		0.00
Reservas		0.00		0.00
Rectificaciones de Resultados de		0.00		0.00
Ejercicios Anteriores		0.00		0.00
Cambios en el Exceso o insuficiencia en			0.00	0.00
la Actualización de la Hacienda				
Pública/Patrimonio Neto 2024			0.00	0.00
Resultado por Posición Monetaria			0.00	0.00
Resultado por Tenencia de Activos no				
Monetarios				
Hacienda Pública / Patrimonio Neto	1,176,121.48	72,560,084.06	14,846,460.45	88,582,665.99
Final 2024				

Bajo protesta de decir verdad declaramos que los Estados Financieros y sus notas, son razonablemente correctos y son responsabilidad del emisor.

PRESIDENCIA
LTC. ARÓN VARGAS ÁNGEL
PRESIDENTE MUNICIPAL CONSTITUCIONAL

SINDICATURA
SINDICO MUNICIPAL

TESORERÍA
C.P. LUIS ALEJANDRO JUÁREZ GARCÍA
TESORERO MUNICIPAL

000006

ESTADO DE CAMBIOS EN LA SITUACIÓN FINANCIERA
Del 1 de Enero al 31 de Diciembre de 2024
(Cifras en pesos)


M. AYUNTAMIENTO
DE NANACAMILPA
DE MARIANO ARISTA TLAX.
PRESIDENCIA


M. AYUNTAMIENTO
DE NANACAMILPA
DE MARIANO ARISTA TLAX.
SINDICATURA
Origen


M. AYUNTAMIENTO
DE NANACAMILPA
DE MARIANO ARISTA TLAX.
TESORERÍA
Aplicación

	Origen	Aplicación
ACTIVO	-	17,131,964.03
ACTIVO CIRCULANTE	-	749,568.41
EFFECTIVO Y EQUIVALENTES	-	587,188.03
DERECHOS A RECIBIR EFECTIVO O EQUIVALENTES	210,119.63	-
DERECHOS A RECIBIR BIENES O SERVICIOS	-	372,500.01
INVENTARIOS	-	-
ALMACENES	-	-
ESTIMACIÓN POR PÉRDIDA O DETERIORO DE	-	-
ACTIVOS CIRCULANTES	-	-
OTROS ACTIVOS CIRCULANTES	-	-
ACTIVO NO CIRCULANTE	-	16,382,395.62
INVERSIONES FINANCIERAS A LARGO PLAZO	-	-
DERECHOS A RECIBIR EFECTIVO O EQUIVALENTES A LARGO PLAZO	-	-
BIENES INMUEBLES, INFRAESTRUCTURA Y CONSTRUCCIONES EN PROCESO	-	14,197,201.24
BIENES MUEBLES	-	2,080,194.38
ACTIVOS INTANGIBLES	-	105,000.00
DEPRECIACIÓN, DETERIORO Y AMORTIZACIÓN ACUMULADA DE BIENES	-	-
ACTIVOS DIFERIDOS	-	-
ESTIMACIÓN POR PÉRDIDA O DETERIORO DE	-	-
ACTIVOS NO CIRCULANTES	-	-
OTROS ACTIVOS NO CIRCULANTES	-	-
PASIVO	2,343,817.45	-
PASIVO CIRCULANTE	2,343,817.45	-
CUENTAS POR PAGAR A CORTO PLAZO	1,889,576.01	-
DOCUMENTOS POR PAGAR A CORTO PLAZO	472,953.44	-
PORCIÓN A CORTO PLAZO DE LA DEUDA PÚBLICA A LARGO PLAZO	-	-
TÍTULOS Y VALORES A CORTO PLAZO	-	-
PASIVOS DIFERIDOS A CORTO PLAZO	-	-
FONDOS Y BIENES DE TERCEROS EN GARANTÍA Y/O ADMINISTRACIÓN A CORTO PLAZO	-	-
PROVISIONES A CORTO PLAZO	-	-
OTROS PASIVOS A CORTO PLAZO	-	18,712.00
PASIVO NO CIRCULANTE	-	-
CUENTAS POR PAGAR A LARGO PLAZO	-	-
DOCUMENTOS POR PAGAR A LARGO PLAZO	-	-
DEUDA PÚBLICA A LARGO PLAZO	-	-
PASIVOS DIFERIDOS A LARGO PLAZO	-	-
FONDOS Y BIENES DE TERCEROS EN GARANTÍA Y/O ADMINISTRACIÓN A LARGO PLAZO	-	-
PROVISIONES A LARGO PLAZO	-	-
HACIENDA PUBLICA/ PATRIMONIO	14,788,146.58	-

MUNICIPIO DE NANACAMILPA DE MARIANO ARISTA TLAXCALA

ESTADO DE CAMBIOS EN LA SITUACIÓN FINANCIERA
Del 1 de Enero al 31 de Diciembre de 2024
(Cifras en pesos)


	Origen	Aplicación
HACIENDA PUBLICA/PATRIMONIO CONTRIBUIDO	-	-
APORTACIONES	-	-
DONACIONES DE CAPITAL	-	-
ACTUALIZACIÓN DE LA HACIENDA PÚBLICA/PATRIMONIO	-	-
HACIENDA PUBLICA /PATRIMONIO GENERADO	14,788,146.58	-
RESULTADOS DEL EJERCICIO (AHORRO/ DESAHORRO)	13,960,262.36	-
RESULTADOS DE EJERCICIOS ANTERIORES	827,884.22	-
REVALÚOS	-	-
RESERVAS	-	-
RECTIFICACIONES DE RESULTADOS DE EJERCICIOS ANTERIORES	-	-
EXCESO O INSUFICIENCIA EN LA ACTUALIZACION DE LA HACIENDA PUBLICA/ PATRIMONIO	-	-
RESULTADO POR POSICIÓN MONETARIA	-	-
RESULTADO POR TENENCIA DE ACTIVOS NO MONETARIOS	-	-

Bajo protesta de decir verdad declaramos que los Estados Financieros y sus notas, son razonablemente correctos y son responsabilidad del emisor.


 H. AYUNTAMIENTO
 DE NANACAMILPA
 DE MARIANO ARISTA TLAX.


PRESIDENCIA

LIC. ARÓN VARGAS ÁNGEL
PRESIDENTE MUNICIPAL CONSTITUCIONAL


 H. AYUNTAMIENTO
 DE NANACAMILPA
 DE MARIANO ARISTA TLAX.

SINDICA

LIC. ARELI ZARATE BRINDIS
SINDICO MUNICIPAL


 H. AYUNTAMIENTO
 DE NANACAMILPA
 DE MARIANO ARISTA TLAX.

TESORERIA

C.P. LUIS ALEJANDRO JUÁREZ GARCÍA
TESORERO MUNICIPAL

MUNICIPIO DE NANACAMILPA DE MARIANO ARISTA TLAXCALA

ESTADO DE FLUJOS DE EFECTIVO
Del 1 de Enero al 31 de Diciembre de 2024
(Cifras en pesos)

000009



H. AYUNTAMIENTO
DE NANACAMILPA
DE MARIANO ARISTA TLAX.
2024-2027
PRESIDENCIA



H. AYUNTAMIENTO
DE NANACAMILPA
DE MARIANO ARISTA TLAX.
2024-2027
SINDICATURA



H. AYUNTAMIENTO
DE NANACAMILPA
DE MARIANO ARISTA TLAX.
2024-2027
TESORERÍA

[Handwritten signature]

Concepto	2024	2023
FLUJOS DE EFECTIVO DE LAS ACTIVIDADES DE OPERACIÓN		
ORIGEN	84,077,020.31	78,862,810.03
IMPUESTOS	4,012,326.18	2,784,850.43
CUOTAS Y APORT. DE SEGURIDAD SOCIAL	0.00	0.00
CONTRIBUCIONES DE MEJORAS	0.00	99,000.00
DERECHOS	4,095,488.14	5,054,070.42
PRODUCTOS	1,292,478.37	4,300,675.79
APROVECHAMIENTOS	0.00	0.00
INGRESOS POR VENTAS DE BIENES,	0.00	0.00
PRESTACIÓN DE SERVICIOS Y OTROS INGRESOS		
PARTICIPACIONES, APORTACIONES, CONVENIOS,	74,676,727.62	67,478,300.10
INCENTIVOS DERIV. DE LA COLAB. FISCAL Y		
FONDOS DIST. DE APORT		
TRANSFERENCIAS, ASIGNACIONES, SUBSIDIOS	0.00	-854,086.71
Y SUBVENCIONES, Y PENSIONES Y		
JUBILACIONES		
OTROS ORÍGENES DE OPERACIÓN	0.00	0.00
APLICACIÓN	69,559,289.10	65,524,749.44
SERVICIOS PERSONALES	27,956,315.40	26,337,864.72
MATERIALES Y SUMINISTROS	8,570,329.85	9,600,313.73
SERVICIOS GENERALES	23,733,515.51	20,750,827.67
TRANSFERENCIAS INTERNAS Y ASIGNACIONES	0.00	0.00
AL SECTOR PÚBLICO		
TRANSFERENCIAS AL RESTO DEL SECTOR	2,214,750.16	0.00
PÚBLICO		
SUBSIDIOS Y SUBVENCIONES	2,156,208.65	0.00
AYUDAS SOCIALES	4,928,169.53	8,835,743.32
PENSIONES Y JUBILACIONES	0.00	0.00
TRANSFERENCIAS A FIDEICOMISOS, MANDATOS	0.00	0.00
Y OTROS ANÁLOGOS		
TRANSFERENCIAS A LA SEGURIDAD SOCIAL	0.00	0.00
DONATIVOS	0.00	0.00
TRANSFERENCIAS AL EXTERIOR	0.00	0.00
PARTICIPACIONES	0.00	0.00
APORTACIONES	0.00	0.00
CONVENIOS	0.00	0.00
OTRAS APLICACIONES DE OPERACIÓN	0.00	0.00
FLUJOS NETOS DE EFECTIVO POR	14,517,731.21	13,338,060.59
ACTIVIDADES DE OPERACIÓN		

MUNICIPIO DE NANACAMILPA DE MARIANO ARISTA TLAXCALA

ESTADO DE FLUJOS DE EFECTIVO
Del 1 de Enero al 31 de Diciembre de 2024
(Cifras en pesos)

000010

Concepto	2024	2023
FLUJOS DE EFECTIVO DE LAS ACTIVIDADES DE INVERSIÓN		
ORIGEN	0.00	0.00
BIENES INMUEBLES, INFRAESTRUCTURA Y CONSTRUCCIONES EN PROCESO	0.00	0.00
BIENES MUEBLES	0.00	0.00
OTROS ORÍGENES DE INVERSIÓN	0.00	0.00
APLICACIÓN	15,714,317.35	13,338,060.59
BIENES INMUEBLES, INFRAESTRUCTURA Y CONSTRUCCIONES EN PROCESO	13,529,122.97	13,098,931.86
BIENES MUEBLES	2,080,194.38	239,128.73
OTRAS APLICACIONES DE INVERSIÓN	105,000.00	0.00
FLUJOS NETOS DE EFECTIVO POR ACTIVIDADES DE INVERSIÓN	-15,714,317.35	-13,338,060.59
FLUJOS DE EFECTIVO DE LAS ACTIVIDADES DE FINANCIAMIENTO		
ORIGEN	47,200,233.73	32,348,203.60
ENDEUDAMIENTO NETO	0.00	0.00
INTERNO	0.00	0.00
EXTERNO	0.00	0.00
OTROS ORÍGENES DE FINANCIAMIENTO	47,200,233.73	32,348,203.60
APLICACIÓN	45,416,459.56	32,659,192.06
SERVICIOS DE LA DEUDA	0.00	0.00
INTERNO	0.00	0.00
EXTERNO	0.00	0.00
OTRAS APLICACIONES DE FINANCIAMIENTO	45,416,459.56	32,659,192.06
FLUJOS NETOS DE EFECTIVO POR ACTIVIDADES DE FINANCIAMIENTO	1,783,774.17	-310,988.46



H. AYUNTAMIENTO
DE NANACAMILPA
DE MARIANO ARISTA TLAX.
PRESIDENCIA



H. AYUNTAMIENTO
DE NANACAMILPA
DE MARIANO ARISTA TLAX.
2024-2027
TESORERÍA



H. AYUNTAMIENTO
DE NANACAMILPA
DE MARIANO ARISTA TLAX.
SINDICATURA

[Handwritten signature]

MUNICIPIO DE NANACAMILPA DE MARIANO ARISTA TLAXCALA

ESTADO DE FLUJOS DE EFECTIVO
 Del 1 de Enero al 31 de Diciembre de 2024
 (Cifras en pesos)


000011

Concepto	2024	2023
Incremento/Disminución Neta en el Efectivo y Equivalentes al Efectivo	587,188.03	-310,988.46
Efectivo y Equivalentes al Efectivo al Inicio del Ejercicio	545,231.03	856,219.49
Efectivo y Equivalentes al Efectivo al Final del Ejercicio	1,132,419.06	545,231.03

Bajo protesta de decir verdad declaramos que los Estados Financieros y sus notas, son razonablemente correctos y son responsabilidad del emisor.

 H. AYUNTAMIENTO DE NANACAMILPA DE MARIANO ARISTA TLAX. 2024-2027
PRESIDENCIA

 LIC. ARÓN VARGAS ÁNGEL
 PRESIDENTE MUNICIPAL CONSTITUCIONAL

 H. AYUNTAMIENTO DE NANACAMILPA DE MARIANO ARISTA TLAX. 2024-2027
SINDICATURA

 LIC. ARELI ZARATE BRINDIS
 SINDICO MUNICIPAL

 H. AYUNTAMIENTO DE NANACAMILPA DE MARIANO ARISTA TLAX. 2024-2027
TESORERÍA


 C.P. LUIS ALEJANDRO JUÁREZ GARCÍA
 TESORERO MUNICIPAL

MUNICIPIO DE NANACAMILPA DE MARIANO ARISTA TLAXCALA


INFORME SOBRE PASIVOS CONTINGENTES
Al 31 de Diciembre de 2024

000012

Bajo protesta de decir verdad declaramos que los Estados Financieros y sus notas,
son razonablemente correctos y son responsabilidad del emisor.


H. AYUNTAMIENTO
DE NANACAMILPA
DE MARIANO ARISTA TLAX.
2024-2027
PRESIDENCIA
LIC. ARÓN VARGAS ÁNGEL
PRESIDENTE MUNICIPAL CONSTITUCIONAL


H. AYUNTAMIENTO
DE NANACAMILPA
DE MARIANO ARISTA TLAX.
2024-2027
SINDICATURA
LIC. ARELI ZARATE BRINDIS
SINDICO MUNICIPAL


H. AYUNTAMIENTO
DE NANACAMILPA
DE MARIANO ARISTA TLAX.
2024-2027
TESORERÍA
C.P. LUIS ALEJANDRO JUÁREZ GARCÍA
TESORERO MUNICIPAL

000013

NOTAS A LOS ESTADOS FINANCIEROS
 NOTAS AL ESTADO DE ACTIVIDADES
 Del 1 de Enero al 31 de Diciembre de 2024
 (Cifras en pesos)



H. AYUNTAMIENTO
 DE NANACAMILPA
 DE MARIANO ARISTA TLAX.
 2024-2027
PRESIDENCIA



H. AYUNTAMIENTO
 DE NANACAMILPA
 DE MARIANO ARISTA TLAX.
 2024-2027
TESORERÍA



H. AYUNTAMIENTO
 DE NANACAMILPA
 DE MARIANO ARISTA TLAX.
 2024-2027
SINDICATURA

EA-01 INGRESOS Y OTROS BENEFICIOS:
 Cuenta Nombre de la Cuenta

Monto % de Rubro Característica

Cuenta	Nombre de la Cuenta	Monto	% de Rubro	Característica
4	INGRESOS Y OTROS BENEFICIOS	84,077,020.31		
4.1	INGRESOS DE GESTION	9,400,292.69		
4.1.1	IMPUESTOS	4,012,326.18	100.00%	
4.1.1.1	IMPUESTOS SOBRE LOS INGRESOS	0.00	0.00%	
4.1.1.2	IMPUESTOS SOBRE EL PATRIMONIO	3,200,724.42	79.77%	
4.1.1.3	IMPUESTOS SOBRE LA PRODUCCIÓN, EL CONSUMO Y LAS TRANSACCIONES	0.00	0.00%	
4.1.1.4	IMPUESTOS AL COMERCIO EXTERIOR	0.00	0.00%	
4.1.1.5	IMPUESTOS SOBRE NÓMINAS Y ASIMILABLES	0.00	0.00%	
4.1.1.6	IMPUESTOS ECOLÓGICOS	0.00	0.00%	
4.1.1.7	ACCESORIOS DE IMPUESTOS	811,601.76	20.23%	
4.1.1.8	IMP. NO COMPRENDIDOS EN LA LEY DE ING. VIGENTE CAUS. EN EJER. FISC. ANT. PEND. DE LIQ. O PAGO	0.00	0.00%	
4.1.1.9	OTROS IMPUESTOS	0.00	0.00%	
4.1.2	CUOTAS Y APORTACIONES DE SEGURIDAD SOCIAL	0.00	0.00%	
4.1.2.1	APORTACIONES PARA FONDOS DE VIVIENDA	0.00	0.00%	
4.1.2.2	CUOTAS PARA LA SEGURIDAD SOCIAL	0.00	0.00%	
4.1.2.3	CUOTAS DE AHORRO PARA EL RETIRO	0.00	0.00%	
4.1.2.4	ACCESORIOS DE CUOTAS Y APORTACIONES DE SEGURIDAD SOCIAL	0.00	0.00%	
4.1.2.9	OTRAS CUOTAS Y APORTACIONES PARA LA SEGURIDAD SOCIAL	0.00	0.00%	
4.1.3	CONTRIBUCIONES DE MEJORAS	0.00	0.00%	
4.1.3.1	CONTRIBUCIONES DE MEJORAS POR OBRAS PÚBLICAS	0.00	0.00%	
4.1.3.2	CON. DE MEJ. NO COMP. EN LA LEY DE ING. VIGENTE CAUS. EN EJER. FISC. ANT. PEND. DE LIQ. O PAGO	0.00	0.00%	
4.1.4	DERECHOS	4,095,488.14	100.00%	
4.1.4.1	DER.USO,GOCE,APROV.O EXP. BIENES DE D.P.	0.00	0.00%	
4.1.4.3	DERECHOS POR PRESTACIÓN DE SERVICIOS	3,779,886.79	92.29%	
4.1.4.4	ACCESORIOS DE DERECHOS	295,157.41	7.21%	
4.1.4.5	DERECHOS NO COMP. EN LA LEY DE ING. VIGENTE CAUS. EN EJER. FISC. ANT. PEND. DE LIQ. O PAGO	0.00	0.00%	
4.1.4.9	OTROS DERECHOS	20,443.94	0.50%	
4.1.5	PRODUCTOS DE TIPO CORRIENTE	1,292,478.37	100.00%	
4.1.5.1	PRODUCTOS	1,292,478.37	100.00%	
4.1.5.4	PRODUCTOS NO COMP. EN LA LEY DE ING. VIGENTE CAUS. EN EJER. FISC. ANT. PEND. DE LIQ. O PAGO	0.00	0.00%	
4.1.6	APROVECHAMIENTOS DE TIPO CORRIENTE	0.00	0.00%	
4.1.6.1	INCENTIVOS DERIVADOS DE LA COLABORACIÓN FISCAL	0.00	0.00%	
4.1.6.2	MULTAS	0.00	0.00%	
4.1.6.3	INDEMNIZACIONES	0.00	0.00%	
4.1.6.4	REINTEGROS	0.00	0.00%	
4.1.6.5	APROVECHAMIENTOS PROVENIENTES DE OBRAS PÚBLICAS	0.00	0.00%	
4.1.6.6	APROVECHAMIENTOS NO COMP. EN LA LEY DE ING. VIGENTE CAUS. EN EJER. FISC. ANT. PEND. DE LIQ. O PAGO	0.00	0.00%	
4.1.6.8	ACCESORIOS DE APROVECHAMIENTOS	0.00	0.00%	
4.1.6.9	OTROS APROVECHAMIENTOS	0.00	0.00%	
4.1.7	INGRESOS POR VENTA DE BIENES Y	0.00	0.00%	

NOTAS A LOS ESTADOS FINANCIEROS
 NOTAS AL ESTADO DE ACTIVIDADES
 Del 1 de Enero al 31 de Diciembre de 2024
 (Cifras en pesos)

H. AYUNTAMIENTO DE NANACAMILPA DE MARIANO ARISTA TLAX. 2024-2027
 PRESIDENCIA
 H. AYUNTAMIENTO DE NANACAMILPA DE MARIANO ARISTA TLAX. 2024-2027
 SINDICATURA
 H. AYUNTAMIENTO DE NANACAMILPA DE MARIANO ARISTA TLAX. 2024-2027
 TESORERÍA

4.1.7.1	PRESTACIÓN DE SERVICIOS INGRESOS POR VENTA DE BIENES Y PREST. DE SERV. DE INST. PÚBLICAS DE SEGURIDAD SOCIAL	0.00	0.00%	
4.1.7.2	INGRESOS POR VENTA DE BIENES Y PREST. DE SERV. DE EMPR. PRODUCT. DEL ESTADO	0.00	0.00%	
4.1.7.3	INGRESOS POR VENTA DE BIENES Y PREST. DE SERV. DE ENT. PARAEST. Y FIDEIC. NO EMPR Y NO FINANCIEROS	0.00	0.00%	
4.1.7.4	INGRESOS POR VENTA DE BIENES Y PREST. DE SERV. DE ENT. PARAEST. EMPR NO FINANCIEROS C/PART EST MAY	0.00	0.00%	
4.1.7.5	INGRESOS POR VENTA DE BIENES Y PREST. DE SERV. DE ENT. PARAEST. EMPR FINANCIEROS MONET C/PART EST MAY	0.00	0.00%	
4.1.7.6	INGRESOS POR VENTA DE BIENES Y PREST. DE SERV. DE ENT. PARAEST. EMPR FINANCIEROS NO MONET C/PART EST MAY	0.00	0.00%	
4.1.7.7	INGRESOS POR VENTA DE BIENES Y PREST. DE SERV. DE FIDEIC. FINANCIEROS PÚBLICOS C/PART EST MAY	0.00	0.00%	
4.1.7.8	INGRESOS POR VENTA DE BIENES Y PREST. DE SERV. DE LOS PODERES LEG. Y JUDICIAL Y DE LOS ÓRGANOS AUT.	0.00	0.00%	
4.2	PARTICIPACIONES, APORTACIONES, CONVENCIONES, INCENTIVOS. DERIV. D/COLAB. FISCAL, F. DIST. DE APORTACIONES, TRANSFERENCIAS, ASIGNACIONES, SUBSIDIOS Y SUBVENCIONES Y PENSIONES Y JUBILACIONES	74,676,727.62		
4.2.1	PARTICIPACIONES, APORTACIONES, CONVENCIONES, INCENTIVOS. DERIV. D/COLAB. FISCAL, F. DIST. DE APORTACIONES	74,676,727.62	100.00%	
4.2.1.1	PARTICIPACIONES	42,606,917.72	57.06%	
4.2.1.2	APORTACIONES	29,906,247.00	40.05%	
4.2.1.3	CONVENIOS	0.00	0.00%	
4.2.1.4	INCENTIVOS DERIVADOS DE LA COLABORACIÓN FISCAL	2,163,562.90	2.90%	
4.2.1.5	FONDOS DISTINTOS DE APORTACIONES	0.00	0.00%	
4.2.2	TRANSFERENCIAS, ASIGNACIONES, SUBSIDIOS Y SUBVENCIONES Y PENSIONES Y JUBILACIONES	0.00	0.00%	
4.2.2.1	TRANSFERENCIAS INTERNAS Y ASIGNACIONES DEL SECTOR PÚBLICO	0.00	0.00%	
4.2.2.3	SUBSIDIOS Y SUBVENCIONES	0.00	0.00%	
4.2.2.5	PENSIONES Y JUBILACIONES	0.00	0.00%	
4.2.2.7	TRANSFERENCIAS DEL FONDO MEXICANO DEL PETRÓLEO PARA LA ESTABILIZACIÓN Y EL DESARROLLO	0.00	0.00%	
4.3	OTROS INGRESOS Y BENEFICIOS	0.00		
4.3.1	INGRESOS FINANCIEROS	0.00	0.00%	
4.3.1.1	INTERESES GANADOS DE TÍTULOS, VALORES Y DEMÁS INSTRUMENTOS FINANCIEROS	0.00	0.00%	
4.3.1.9	OTROS INGRESOS FINANCIEROS	0.00	0.00%	
4.3.2	INCREMENTO POR VARIACIÓN DE INVENTARIOS	0.00	0.00%	
4.3.2.1	INCREMENTO POR VARIACIÓN DE INVENTARIOS DE MERCANCÍAS PARA VENTA	0.00	0.00%	
4.3.2.2	INCREMENTO POR VARIACIÓN DE INVENTARIOS DE MERCANCÍAS TERMINADAS	0.00	0.00%	
4.3.2.3	INCREMENTO POR VARIACIÓN DE INVENTARIOS DE MERCANCÍAS EN PROCESO DE ELABORACIÓN	0.00	0.00%	
4.3.2.4	INCREMENTO POR VARIACIÓN DE INVENTARIOS DE MATERIAS PRIMAS, MATERIALES Y SUMINISTROS PARA PRODUCCIÓN	0.00	0.00%	

NOTAS A LOS ESTADOS FINANCIEROS
 NOTAS AL ESTADO DE ACTIVIDADES
 Del 1 de Enero al 31 de Diciembre de 2024
 (Cifras en pesos)



H. AYUNTAMIENTO
 DE NANACAMILPA
 DE MARIANO ARISTA TLAX.
 2024-2027
PRESIDENCIA



H. AYUNTAMIENTO
 DE NANACAMILPA
 DE MARIANO ARISTA TLAX.
 2024-2027
TESORERIA



H. AYUNTAMIENTO
 DE NANACAMILPA
 DE MARIANO ARISTA TLAX.
 2024-2027
SINDICATURA

4.3.2.5	INCREMENTO POR VARIACIÓN DE ALMACÉN DE MATERIAS PRIMAS, MATERIALES Y SUMINISTROS DE CONSUMO	0.00	0.00%	_____
4.3.3	DISMINUCIÓN DEL EXCESO DE ESTIMACIONES POR PÉRDIDA O DETERIORO U OBSOLESCENCIA	0.00	0.00%	_____
4.3.3.1	DISMINUCIÓN DEL EXCESO DE ESTIMACIONES POR PÉRDIDA O DETERIORO U OBSOLESCENCIA	0.00	0.00%	_____
4.3.4	DISMINUCIÓN DEL EXCESO DE PROVISIONES	0.00	0.00%	_____
4.3.4.1	DISMINUCIÓN DEL EXCESO EN PROVISIONES	0.00	0.00%	_____
4.3.9	OTROS INGRESOS Y BENEFICIOS VARIOS	0.00	0.00%	_____
4.3.9.2	BONIFICACIONES Y DESCUENTOS OBTENIDOS	0.00	0.00%	_____
4.3.9.3	DIFERENCIAS POR TIPO DE CAMBIO A FAVOR	0.00	0.00%	_____
4.3.9.4	DIFERENCIAS DE COTIZACIONES A FAVOR EN VALORES NEGOCIABLES	0.00	0.00%	_____
4.3.9.5	RESULTADO POR POSICIÓN MONETARIA	0.00	0.00%	_____
4.3.9.6	UTILIDADES POR PARTICIPACIÓN PATRIMONIAL	0.00	0.00%	_____
4.3.9.7	DIFERENCIAS POR REESTRUCTURACIÓN DE DEUDA PÚBLICA A FAVOR	0.00	0.00%	_____
4.3.9.9	OTROS INGRESOS Y BENEFICIOS VARIOS	0.00	0.00%	_____

NOTAS A LOS ESTADOS FINANCIEROS
 NOTAS AL ESTADO DE ACTIVIDADES
 Del 1 de Enero al 31 de Diciembre de 2024
 (Cifras en pesos)



H. AYUNTAMIENTO
 DE NANACAMILPA
 DE MARIANO ARISTA TLAX.
 2024-2027
TESORERÍA



EA-02 GASTOS Y OTRAS PÉRDIDAS:


Cuenta	Nombre de la Cuenta	Monto	% de Rubro	Característica
5	GASTOS Y OTRAS PERDIDAS	69,230,559.86		
5.1	GASTOS DE FUNCIONAMIENTO	59,921,363.52		
5.1.1	SERVICIOS PERSONALES	27,956,315.40	100.00%	
5.1.1.1	REMUNERACIONES AL PERSONAL DE CARÁCTER PERMANENTE	23,724,976.67	84.86%	
5.1.1.2	REMUNERACIONES AL PERSONAL DE CARÁCTER TRANSITORIO	843,379.85	3.02%	
5.1.1.3	REMUNERACIONES ADICIONALES Y ESPECIALES	3,201,211.70	11.45%	
5.1.1.4	SEGURIDAD SOCIAL	0.00	0.00%	
5.1.1.5	OTRAS PRESTACIONES SOCIALES Y ECONÓMICAS	186,747.18	0.67%	
5.1.1.6	PAGO DE ESTÍMULOS A SERVIDORES PÚBLICOS	0.00	0.00%	
5.1.2	MATERIALES Y SUMINISTROS	8,574,444.39	100.00%	
5.1.2.1	MATERIALES DE ADMINISTRACIÓN, EMISIÓN DE DOCUMENTOS Y ARTÍCULOS OFICIALES	2,256,815.63	26.32%	
5.1.2.2	ALIMENTOS Y UTENSILIOS	332,669.60	3.88%	
5.1.2.3	MATERIAS PRIMAS Y MATERIALES DE PRODUCCIÓN Y COMERCIALIZACIÓN	10,661.29	0.12%	
5.1.2.4	MATERIALES Y ARTÍCULOS DE CONSTRUCCIÓN Y DE REPARACIÓN	1,299,057.93	15.15%	
5.1.2.5	PRODUCTOS QUÍMICOS, FARMACÉUTICOS Y DE LABORATORIO	124,533.82	1.45%	
5.1.2.6	COMBUSTIBLES, LUBRICANTES Y ADITIVOS	4,352,397.80	50.76%	
5.1.2.7	VESTUARIO, BLANCOS, PRENDAS DE PROTECCIÓN Y ARTÍCULOS DEPORTIVOS	881.60	0.01%	
5.1.2.8	MATERIALES Y SUMINISTROS PARA SEGURIDAD	42,224.00	0.49%	
5.1.2.9	HERRAMIENTAS, REFACCIONES Y ACCESORIOS MENORES	155,202.72	1.81%	
5.1.3	SERVICIOS GENERALES	23,390,603.73	100.00%	
5.1.3.1	SERVICIOS BÁSICOS	7,968,863.30	34.07%	
5.1.3.2	SERVICIOS DE ARRENDAMIENTO	397,411.16	1.70%	
5.1.3.3	SERVICIOS PROFESIONALES, CIENTÍFICOS Y TÉCNICOS Y OTROS SERVICIOS	300,692.46	1.29%	
5.1.3.4	SERVICIOS FINANCIEROS, BANCARIOS Y COMERCIALES	41,361.03	0.18%	
5.1.3.5	SERVICIOS DE INSTALACIÓN, REPARACIÓN, MANTENIMIENTO Y CONSERVACIÓN	2,707,914.84	11.58%	
5.1.3.6	SERVICIOS DE COMUNICACIÓN SOCIAL Y PUBLICIDAD	52,149.25	0.22%	
5.1.3.7	SERVICIOS DE TRASLADO Y VIÁTICOS	62,102.95	0.27%	
5.1.3.8	SERVICIOS OFICIALES	10,010,155.09	42.80%	
5.1.3.9	OTROS SERVICIOS GENERALES	1,849,953.65	7.91%	
5.2	TRANSFERENCIAS, ASIGNACIONES, SUBSIDIOS Y OTRAS AYUDAS	9,309,196.34		
5.2.1	TRANSFERENCIAS INTERNAS Y ASIGNACIONES AL SECTOR PÚBLICO	0.00	0.00%	
5.2.1.1	ASIGNACIONES AL SECTOR PÚBLICO	0.00	0.00%	
5.2.1.2	TRANSFERENCIAS INTERNAS AL SECTOR PÚBLICO	0.00	0.00%	
5.2.2	TRANSFERENCIAS AL RESTO DEL SECTOR PÚBLICO	2,214,750.16	100.00%	
5.2.2.1	TRANSFERENCIAS A ENTIDADES PARAESTATALES	0.00	0.00%	
5.2.2.2	TRANSFERENCIAS A ENTIDADES FEDERATIVAS Y MUNICIPIOS	2,214,750.16	100.00%	
5.2.3	SUBSIDIOS Y SUBVENCIONES	2,166,276.65	100.00%	
5.2.3.1	SUBSIDIOS	2,166,276.65	100.00%	
5.2.3.2	SUBVENCIONES	0.00	0.00%	
5.2.4	AYUDAS SOCIALES	4,928,169.53	100.00%	

NOTAS A LOS ESTADOS FINANCIEROS
 NOTAS AL ESTADO DE ACTIVIDADES
 Del 1 de Enero al 31 de Diciembre de 2024
 (Cifras en pesos)



5.2.4.1	AYUDAS SOCIALES A PERSONAS	3,874,769.52	78.62%	
5.2.4.2	BECAS	0.00	0.00%	
5.2.4.3	AYUDAS SOCIALES A INSTITUCIONES	1,053,400.01	21.38%	
5.2.4.4	AYUDAS SOCIALES POR DESASTRES NATURALES Y OTROS SINIESTROS	0.00	0.00%	
5.2.5	PENSIONES Y JUBILACIONES	0.00	0.00%	
5.2.5.1	PENSIONES	0.00	0.00%	
5.2.5.2	JUBILACIONES	0.00	0.00%	
5.2.5.9	OTRAS PENSIONES Y JUBILACIONES	0.00	0.00%	
5.2.6	TRANSFERENCIAS A FIDEICOMISOS, MANDATOS Y CONTRATOS ANÁLOGOS	0.00	0.00%	
5.2.6.1	TRANSFERENCIAS A FIDEICOMISOS, MANDATOS Y CONTRATOS ANÁLOGOS AL GOBIERNO	0.00	0.00%	
5.2.6.2	TRANSFERENCIAS A FIDEICOMISOS, MANDATOS Y CONTRATOS ANÁLOGOS A ENTIDADES PARAESTATALES	0.00	0.00%	
5.2.7	TRANSFERENCIAS A LA SEGURIDAD SOCIAL	0.00	0.00%	
5.2.7.1	TRANSFERENCIAS POR OBLIGACIONES DE LEY	0.00	0.00%	
5.2.8	DONATIVOS	0.00	0.00%	
5.2.8.1	DONATIVOS A INSTITUCIONES SIN FINES DE LUCRO	0.00	0.00%	
5.2.8.2	DONATIVOS A ENTIDADES FEDERATIVAS Y MUNICIPIOS	0.00	0.00%	
5.2.8.3	DONATIVOS A FIDEICOMISO, MANDATOS Y CONTRATOS ANÁLOGOS PRIVADOS	0.00	0.00%	
5.2.8.4	DONATIVOS A FIDEICOMISO, MANDATOS Y CONTRATOS ANÁLOGOS ESTATALES	0.00	0.00%	
5.2.8.5	DONATIVOS INTERNACIONALES	0.00	0.00%	
5.2.9	TRANSFERENCIAS AL EXTERIOR	0.00	0.00%	
5.2.9.1	TRANSFERENCIAS AL EXTERIOR A GOBIERNOS EXTRANJEROS Y ORGANISMOS INTERNACIONALES	0.00	0.00%	
5.2.9.2	TRANSFERENCIAS AL SECTOR PRIVADO EXTERNO	0.00	0.00%	
5.3	PARTICIPACIONES Y APORTACIONES	0.00	0.00%	
5.3.1	PARTICIPACIONES	0.00	0.00%	
5.3.1.1	PARTICIPACIONES DE LA FEDERACIÓN A ENTIDADES FEDERATIVAS Y MUNICIPIOS	0.00	0.00%	
5.3.1.2	PARTICIPACIONES DE LAS ENTIDADES FEDERATIVAS A LOS MUNICIPIOS	0.00	0.00%	
5.3.2	APORTACIONES	0.00	0.00%	
5.3.2.1	APORTACIONES DE LA FEDERACIÓN A ENTIDADES FEDERATIVAS Y MUNICIPIOS	0.00	0.00%	
5.3.2.2	APORTACIONES DE LAS ENTIDADES FEDERATIVAS A LOS MUNICIPIOS	0.00	0.00%	
5.3.3	CONVENIOS	0.00	0.00%	
5.3.3.1	CONVENIOS DE REASIGNACIÓN	0.00	0.00%	
5.3.3.2	CONVENIOS DE DESCENTRALIZACIÓN Y OTROS	0.00	0.00%	
5.4	INTERESES, COMISIONES Y OTROS GASTOS DE LA DEUDA PÚBLICA	0.00	0.00%	
5.4.1	INTERESES DE LA DEUDA PÚBLICA	0.00	0.00%	
5.4.1.1	INTERESES DE LA DEUDA PÚBLICA INTERNA	0.00	0.00%	
5.4.1.2	INTERESES DE LA DEUDA PÚBLICA EXTERNA	0.00	0.00%	
5.4.2	COMISIONES DE LA DEUDA PÚBLICA	0.00	0.00%	
5.4.2.1	COMISIONES DE LA DEUDA PÚBLICA INTERNA	0.00	0.00%	
5.4.2.2	COMISIONES DE LA DEUDA PÚBLICA EXTERNA	0.00	0.00%	
5.4.3	GASTOS DE LA DEUDA PÚBLICA	0.00	0.00%	
5.4.3.1	GASTOS DE LA DEUDA PÚBLICA INTERNA	0.00	0.00%	
5.4.3.2	GASTOS DE LA DEUDA PÚBLICA EXTERNA	0.00	0.00%	
5.4.4	COSTO POR COBERTURAS	0.00	0.00%	
5.4.4.1	COSTO POR COBERTURAS	0.00	0.00%	
5.4.5	APOYOS FINANCIEROS	0.00	0.00%	

NOTAS A LOS ESTADOS FINANCIEROS
 NOTAS AL ESTADO DE ACTIVIDADES
 Del 1 de Enero al 31 de Diciembre de 2024
 (Cifras en pesos)




5.4.5.1	APOYOS FINANCIEROS A INTERMEDIARIOS	0.00	0.00%	
5.4.5.2	APOYO FINANCIEROS A AHORRADORES Y DEUDORES DEL SISTEMA FINANCIERO NACIONAL	0.00	0.00%	
5.5	OTROS GASTOS Y PERDIDAS EXTRAORDINARIAS	0.00		
5.5.1	ESTIMACIONES, DEPRECIACIONES, DETERIOROS, OBSOLESCENCIA Y AMORTIZACIONES	0.00	0.00%	
5.5.1.1	ESTIMACIONES DE PÉRDIDA POR DETERIORO DE ACTIVOS CIRCULANTES	0.00	0.00%	
5.5.1.2	ESTIMACIONES DE PÉRDIDA POR DETERIORO DE ACTIVOS NO CIRCULANTES	0.00	0.00%	
5.5.1.3	DEPRECIACIÓN DE BIENES INMUEBLES	0.00	0.00%	
5.5.1.4	DEPRECIACIÓN DE INFRAESTRUCTURA	0.00	0.00%	
5.5.1.5	DEPRECIACIÓN DE BIENES MUEBLES	0.00	0.00%	
5.5.1.6	DETERIORO DE BIENES	0.00	0.00%	
5.5.1.7	AMORTIZACIÓN DE ACTIVOS INTANGIBLES	0.00	0.00%	
5.5.1.8	DISMINUCIÓN DE BIENES POR PÉRDIDA U OBSOLESCENCIA	0.00	0.00%	
5.5.2	PROVISIONES	0.00	0.00%	
5.5.2.1	PROVISIONES DE PASIVOS A CORTO PLAZO	0.00	0.00%	
5.5.2.2	PROVISIONES DE PASIVOS A LARGO PLAZO	0.00	0.00%	
5.5.3	DISMINUCIÓN DE INVENTARIOS	0.00	0.00%	
5.5.3.1	DISMINUCIÓN DE INVENTARIOS DE MERCANCIAS PARA VENTA	0.00	0.00%	
5.5.3.2	DISMINUCIÓN DE INVENTARIOS DE MERCANCIAS TERMINADAS	0.00	0.00%	
5.5.3.3	DISMINUCIÓN DE INVENTARIOS DE MERCANCIAS EN PROCESO DE ELABORACIÓN	0.00	0.00%	
5.5.3.4	DISMINUCIÓN DE INVENTARIOS DE MATERIAS PRIMAS, MATERIALES Y SUMINISTROS PARA PRODUCCIÓN	0.00	0.00%	
5.5.3.5	DISMINUCIÓN DE ALMACÉN DE MATERIALES Y SUMINISTROS DE CONSUMO	0.00	0.00%	
5.5.9	OTROS GASTOS	0.00	0.00%	
5.5.9.1	GASTOS DE EJERCICIOS ANTERIORES	0.00	0.00%	
5.5.9.2	PÉRDIDAS POR RESPONSABILIDADES	0.00	0.00%	
5.5.9.3	BONIFICACIONES Y DESCUENTOS OTORGADOS	0.00	0.00%	
5.5.9.4	DIFERENCIAS POR TIPO DE CAMBIO NEGATIVAS	0.00	0.00%	
5.5.9.5	DIFERENCIAS DE COTIZACIONES NEGATIVAS EN VALORES NEGOCIABLES	0.00	0.00%	
5.5.9.6	RESULTADO POR POSICIÓN MONETARIA	0.00	0.00%	
5.5.9.7	PÉRDIDAS POR PARTICIPACIÓN PATRIMONIAL	0.00	0.00%	
5.5.9.8	DIFERENCIAS POR REESTRUCTURACIÓN DE DEUDA PÚBLICA NEGATIVAS	0.00	0.00%	
5.5.9.9	OTROS GASTOS VARIOS	0.00	0.00%	

NOTAS A LOS ESTADOS FINANCIEROS
NOTAS AL ESTADO DE ACTIVIDADES
Del 1 de Enero al 31 de Diciembre de 2024
(Cifras en pesos)

5.6	INVERSIÓN PÚBLICA	0.00	
5.6.1	INVERSION PUBLICA NO CAPITALIZABLE	0.00	0.00%
5.6.1.1	CONSTRUCCION EN BIENES NO CAPITALIZABLE	0.00	0.00%

Bajo protesta de decir verdad declaramos que los Estados Financieros y sus notas, son razonablemente correctos y son responsabilidad del emisor.



 H. AYUNTAMIENTO
 DE NANACAMILPA
 DE MARIANO ARISTA TLAX.

PRESIDENCIA

 LIC. ARÓN VARGAS ANGEL

 PRESIDENTE MUNICIPAL CONSTITUCIONAL




 H. AYUNTAMIENTO
 DE NANACAMILPA
 DE MARIANO ARISTA TLAX.

SINDICATURA

 LIC. ARELI ZARATE BRINDIS

 SINDICO MUNICIPAL



 H. AYUNTAMIENTO
 DE NANACAMILPA
 DE MARIANO ARISTA TLAX.

TESORERIA

 C.P. LUIS ALEJANDRO JUAREZ GARCIA

 TESORERO MUNICIPAL

NOTAS A LOS ESTADOS FINANCIEROS
NOTAS AL ESTADO DE SITUACIÓN FINANCIERA
Del 1 de Enero al 31 de Diciembre de 2024

PRESIDENCIA
MAYUNTAMIENTO DE NANACAMILPA DE MARIANO ARISTA TLAX. 2024-2027

SINDICATURA
MAYUNTAMIENTO DE NANACAMILPA DE MARIANO ARISTA TLAX. 2024-2027

TESORERÍA
MAYUNTAMIENTO DE NANACAMILPA DE MARIANO ARISTA TLAX. 2024-2027

ESF-01 FONDOS CON AFECTACIÓN ESPECÍFICA E INVERSIONES FINANCIERAS:

Cuenta	Nombre de la Cuenta	Monto	Tipo
1.1.1.1.4	INVERSIONES TEMPORALES (HASTA 3 MESES)	0.00	
1.1.1.1.5	FONDOS CON AFECTACIÓN ESPECÍFICA	0.00	
1.1.1.2.1	INVERSIONES FINANCIERAS DE CORTO PLAZO	0.00	
1.2.1.1.1	INVERSIONES A LARGO PLAZO	0.00	
	TOTAL	0.00	

ESF-02 CONTRIBUCIONES POR RECUPERAR:

Cuenta	Nombre de la Cuenta	Monto	2023	2022	2021	2020	Factibilidad de cobro
1.1.1.2.2	CUENTAS POR COBRAR A CORTO PLAZO	40,658.60	40,658.60	40,658.60	40,658.60	40,658.60	
1.1.1.2.4	INGRESOS POR RECUPERAR A CORTO PLAZO	432,381.65	1,641,578.92	1,471,790.41	412,844.25	371,243.12	
	TOTAL	473,040.25	1,682,237.52	1,512,449.01	453,502.85	411,901.72	

ESF-03 CONTRIBUCIONES POR RECUPERAR CORTO PLAZO:

Cuenta	Nombre de la Cuenta	Monto	90 días	180 días	365 días	+365 días	Característica
1.1.1.2.3	DEUDORES DIVERSOS POR COBRAR A CORTO PLAZO	2,023,840.25	575,840.74	397,898.65	31,000.00	1,019,100.86	
1.1.1.2.5	DEUDORES POR ANTICIPOS DE LA TESORERÍA A CORTO PLAZO	0.00	0.00	0.00	0.00	0.00	
1.1.1.3	DERECHOS A RECIBIR BIENES O SERVICIOS	2,820,867.91	357,500.01	15,000.00	0.00	2,448,367.90	
1.1.1.3.1	ANTICIPO A PROVEEDORES POR ADQUISICIÓN DE BIENES Y PRESTACIÓN DE SERV A C/ PLAZO	2,817,300.43	357,500.01	15,000.00	0.00	2,444,800.42	
1.1.1.3.2	ANTICIPO A PROVEEDORES POR ADQ DE BIENES INMUEBLES Y MUEBLES A C/ PLAZO	3,567.47	0.00	0.00	0.00	3,567.47	
1.1.1.3.3	ANTICIPO A PROVEEDORES POR ADQUISICIÓN DE BIENES INTANGIBLES A CORTO PLAZO	0.00	0.00	0.00	0.00	0.00	
1.1.1.3.4	ANTICIPO A CONTRATISTAS POR OBRAS PÚBLICAS A CORTO PLAZO	0.01	0.00	0.00	0.00	0.01	
1.1.1.3.9	OTROS DERECHOS A RECIBIR BIENES O SERVICIOS A CORTO PLAZO	0.00	0.00	0.00	0.00	0.00	
	TOTAL	4,844,708.16	933,340.75	412,898.65	31,000.00	3,467,468.76	

NOTAS A LOS ESTADOS FINANCIEROS
 NOTAS AL ESTADO DE SITUACIÓN FINANCIERA
 Del 1 de Enero al 31 de Diciembre de 2024
 (Cifras en pesos)

H. AYUNTAMIENTO
 DE NANACAMILPA
 DE MARIANO ARISTA TLAX.
 2024-2027

PRESIDENCIA

H. AYUNTAMIENTO
 DE NANACAMILPA
 DE MARIANO ARISTA TLAX.
 2024-2027

SINDICATURA

H. AYUNTAMIENTO
 DE NANACAMILPA
 DE MARIANO ARISTA TLAX.
 2024-2027

TESORERÍA

ESF-04 INVENTARIO:

Cuenta	Nombre de la Cuenta	Monto	Sistema de costeo	Método de valuación	Conveniencia de Apl.
1.1.4	INVENTARIOS	0.00			
1.1.4.1	INVENTARIO DE MERCANCIAS PARA VENTA	0.00			
1.1.4.2	INVENTARIO DE MERCANCIAS TERMINADAS	0.00			
1.1.4.3	INVENTARIO DE MERCANCIAS EN PROCESO DE ELABORACIÓN	0.00			
1.1.4.4	INVENTARIO DE MATERIAS PRIMAS, MATERIALES Y SUMINISTROS PARA PRODUCCIÓN	0.00			
1.1.4.5	BIENES EN TRÁNSITO	0.00			
	TOTAL	0.00			

ESF-05 ALMACENES:

Cuenta	Nombre de la Cuenta	Monto	Método	Conveniencia de Aplicación
1.1.5	ALMACENES	0.00		
1.1.5.1	ALMACÉN DE MATERIALES Y SUMINISTROS DE CONSUMO	0.00		
	TOTAL	0.00		

ESF-06 FIDEICOMISOS, MANDATOS Y CONTRATOS ANÁLOGOS:

Cuenta	Nombre de la Cuenta	Monto	Tipo	Característica
1.2.1.3	FIDEICOMISOS, MANDATOS Y CONTRATOS ANÁLOGOS	0.00		
	TOTAL	0.00		

ESF-07 PARTICIPACIONES Y APORTACIONES DE CAPITAL, INVERSIONES A LARGO PLAZO Y TÍTULOS Y VALORES A LARGO PLAZO:

Cuenta	Nombre de la Cuenta	Monto
1.2.1.1	INVERSIONES A LARGO PLAZO	0.00
1.2.1.2	TÍTULOS Y VALORES A LARGO PLAZO	0.00
1.2.1.4	PARTICIPACIONES Y APORTACIONES DE CAPITAL	0.00
	TOTAL	0.00

NOTAS A LOS ESTADOS FINANCIEROS
NOTAS AL ESTADO DE SITUACIÓN FINANCIERA
Del 1 de Enero al 31 de Diciembre de 2024
(Cifras en pesos)



H. AYUNTAMIENTO
DE NANACAMILPA
DE MARIANO ABISTA TLAX.
2023-2027
TESORERÍA

H. AYUNTAMIENTO
DE NANACAMILPA
DE MARIANO ABISTA TLAX.
2023-2027
PRESIDENCIA

SINDICATURA

Cuenta	Nombre de la Cuenta	Monto	Dep. Gasto	Dep. Acum.	Método	Tasas (*)	Criterios
ESF-08 BIENES MUEBLES E INMUEBLES:							
1.2.3	BIENES INMUEBLES, INFRAESTRUCTURA Y CONSTRUCCIONES EN PROCESO	71,368,670.72	0.00	0.00	Línea recta		
1.2.3.1	TERRENOS	1,495,000.00	0.00	0.00	Línea recta		
1.2.3.2	VIVIENDAS	0.00	0.00	0.00	Línea recta		
1.2.3.3	EDIFICIOS NO HABITACIONALES	0.00	0.00	0.00	Línea recta		
1.2.3.4	INFRAESTRUCTURA	0.00	0.00	0.00	Línea recta		
1.2.3.5	CONSTRUCCIONES EN PROCESO EN BIENES DE DOMINIO PÚBLICO	67,258,353.52	0.00	0.00	Línea recta		
1.2.3.6	CONSTRUCCIONES EN PROCESO EN BIENES PROPIOS	2,615,317.20	0.00	0.00	Línea recta		
1.2.3.9	OTROS BIENES INMUEBLES	0.00	0.00	0.00	Línea recta		
1.2.4	BIENES MUEBLES	14,715,646.61	0.00	-13,583,003.91	Línea recta		
1.2.4.1	MOBILIARIO Y EQUIPO DE ADMINISTRACIÓN	3,510,976.66	0.00	-3,510,976.66	Línea recta		
1.2.4.2	MOBILIARIO Y EQUIPO EDUCACIONAL Y RECREATIVO	1,097,413.26	0.00	-1,097,413.26	Línea recta		
1.2.4.3	EQUIPO E INSTRUMENTAL MÉDICO Y DE LABORATORIO	503,285.78	0.00	0.00	Línea recta		
1.2.4.4	VEHICULOS Y EQUIPO DE TRANSPORTE	8,325,424.06	0.00	-7,890,840.04	Línea recta		
1.2.4.5	EQUIPO DE DEFENSA Y SEGURIDAD	418,119.16	0.00	-418,119.16	Línea recta		
1.2.4.6	MAQUINARIA, OTROS EQUIPOS Y HERRAMIENTAS	734,128.21	0.00	-539,355.31	Línea recta		
1.2.4.7	COLECCIONES, OBRAS DE ARTE Y OBJETOS VALIOSOS	126,299.48	0.00	-126,299.48	Línea recta		
1.2.4.8	ACTIVOS BIOLÓGICOS	0.00	0.00	0.00	Línea recta		
	TOTAL	86,084,317.33	0.00	-13,583,003.91			
(*) La tasa anual es general salvo excepciones específicas							
ESF-09 INTANGIBLES Y DIFERIDOS:							
Cuenta	Nombre de la Cuenta	Monto	Amort. Gasto	Amort. Acum.	Método	Tasas (*)	Criterios
1.2.5	ACTIVOS INTANGIBLES	584,776.00	0.00	0.00	Línea recta		
1.2.5.1	SOFTWARE	479,776.00	0.00	0.00	Línea recta		
1.2.5.2	PATENTES, MARCAS Y DERECHOS	0.00	0.00	0.00	Línea recta		
1.2.5.3	CONCESIONES Y FRANQUICIAS	0.00	0.00	0.00	Línea recta		
1.2.5.4	LICENCIAS	105,000.00	0.00	0.00	Línea recta		
1.2.5.9	OTROS ACTIVOS INTANGIBLES	0.00	0.00	0.00	Línea recta		
1.2.7	ACTIVOS DIFERIDOS	0.00	0.00	0.00	Línea recta		
1.2.7.1	ESTUDIOS, FORMULACIÓN Y EVALUACIÓN DE	0.00	0.00	0.00	Línea recta		

000022

NOTAS A LOS ESTADOS FINANCIEROS
 NOTAS AL ESTADO DE SITUACIÓN FINANCIERA
 Del 1 de Enero al 31 de Diciembre de 2024
 (Cifras en pesos)




H. AYUNTAMIENTO
 DE NANACAMILPA
 DE MARIANO ARISTA TLAX.
 2024-2027
TESORERÍA



H. AYUNTAMIENTO
 DE NANACAMILPA
 DE MARIANO ARISTA TLAX.
SINDICATURA

PRESIDENCIA

PROYECTOS	0.00	0.00	0.00	Linea recta
1.1.2.7.2 DERECHOS SOBRE BIENES EN RÉGIMEN DE ARRENDAMIENTO FINANCIERO	0.00	0.00	0.00	Linea recta
1.1.2.7.3 GASTOS PAGADOS POR ADELANTADO A LARGO PLAZO	0.00	0.00	0.00	Linea recta
1.1.2.7.4 ANTICIPOS A LARGO PLAZO	0.00	0.00	0.00	Linea recta
1.1.2.7.5 BENEFICIOS AL RETIRO DE EMPLEADOS PAGADOS POR ADELANTADO	0.00	0.00	0.00	Linea recta
1.1.2.7.9 OTROS ACTIVOS DIFERIDOS	0.00	0.00	0.00	Linea recta
TOTAL	584,776.00	0.00	0.00	Linea recta

(*) La tasa anual es general salvo excepciones específicas

ESF-10 ESTIMACIONES Y DETERIOROS:

Cuenta	Nombre de la Cuenta	Monto	Criterio
1.1.6	ESTIMACIÓN POR PÉRDIDA O DETERIORO DE ACTIVOS CIRCULANTES	0.00	
1.1.6.1	ESTIMACIONES PARA CUENTAS INCOBRABLES POR DERECHOS A RECIBIR EFECTIVO O EQUIVALENTES	0.00	
1.1.6.2	ESTIMACIÓN PARA CUENTAS INCOBRABLES POR DERECHOS A RECIBIR BIENES O SERVICIOS	0.00	
	TOTAL	0.00	

ESF-11 OTROS ACTIVOS:

Cuenta	Nombre de la Cuenta	Monto	Característica
1.1.9	OTROS ACTIVOS CIRCULANTES	0.00	
1.2.9.1	BIENES EN CONCESIÓN	0.00	
1.2.9.2	BIENES EN ARRENDAMIENTO FINANCIERO	0.00	
1.2.9.3	BIENES EN COMODATO	0.00	
	TOTAL	0.00	

ESF-12 CUENTAS Y DOCUMENTOS POR PAGAR:

Cuenta	Nombre de la Cuenta	Monto	90 días	180 días	365 días	+365 días	Factibilidad de pago
2.1.1	CUENTAS POR PAGAR A CORTO PLAZO	3,773,729.95	1,949,179.67	424,186.07	594,330.43	806,033.78	
2.1.1.1	SERVICIOS PERSONALES POR PAGAR A CORTO PLAZO	2,883.00	2,883.00	0.00	0.00	0.00	
2.1.1.2	PROVEEDORES POR PAGAR A CORTO PLAZO	31,621.47	-13,948.01	0.00	0.00	45,569.48	

NOTAS A LOS ESTADOS FINANCIEROS
NOTAS AL ESTADO DE SITUACIÓN FINANCIERA
Del 1 de Enero al 31 de Diciembre de 2024
(Cifras en pesos)

PRESIDENCIA
H. AYUNTAMIENTO DE NANACAMILPA DE MARIANO ARISTA TLAXCALA
2024-2027

BINDICATURA
H. AYUNTAMIENTO DE NANACAMILPA DE MARIANO ARISTA TLAXCALA
2024-2027

TESORERIA
H. AYUNTAMIENTO DE NANACAMILPA DE MARIANO ARISTA TLAXCALA
2024-2027


Cuenta	Nombre de la Cuenta	Monto	Naturaleza	Característica
2.1.1.3	CONTRATISTAS POR OBRAS PÚBLICAS POR PAGAR A CORTO PLAZO	668,078.27	0.00	0.00
2.1.1.4	PARTICIPACIONES Y APORTACIONES POR PAGAR A CORTO PLAZO	0.00	0.00	0.00
2.1.1.5	TRANSFERENCIAS OTORGADAS POR PAGAR A CORTO PLAZO	222,265.93	222,265.93	0.00
2.1.1.6	INTERESES, COMISIONES Y OTROS GASTOS DE LA DEUDA PÚBLICA POR PAGAR A CORTO PLAZO	0.00	0.00	0.00
2.1.1.7	RETENCIONES Y CONTRIBUCIONES POR PAGAR A CORTO PLAZO	2,848,881.28	1,069,900.48	424,186.07
2.1.1.8	DEVOLUCIONES DE LA LEY DE INGRESOS POR PAGAR A CORTO PLAZO	0.00	0.00	0.00
2.1.1.9	OTRAS CUENTAS POR PAGAR A CORTO PLAZO	0.00	0.00	0.00
2.1.2	DOCUMENTOS POR PAGAR A CORTO PLAZO	787,006.59	23,556.37	297,778.73
2.1.2.1	DOCUMENTOS COMERCIALES POR PAGAR A CORTO PLAZO	2,280.00	0.00	0.00
2.1.2.2	DOCUMENTOS CON CONTRATISTAS POR OBRAS PÚBLICAS POR PAGAR A CORTO PLAZO	0.00	0.00	0.00
2.1.2.9	OTROS DOCUMENTOS POR PAGAR A CORTO PLAZO	784,726.59	23,556.37	297,778.73
TOTAL		4,560,736.54	1,972,736.04	721,964.80
ESF-13	FONDOS Y BIENES DE TERCEROS:			
2.1.6	FONDOS Y BIENES DE TERCEROS EN GARANTÍA Y/O ADMINISTRACIÓN A CORTO PLAZO	0.00		
2.1.6.1	FONDOS EN GARANTÍA A CORTO PLAZO	0.00		
2.1.6.2	FONDOS EN ADMINISTRACIÓN A CORTO PLAZO	0.00		
2.1.6.3	FONDOS CONTINGENTES A CORTO PLAZO	0.00		
2.1.6.4	FONDOS DE FIDEICOMISOS, MANDATOS Y CONTRATOS ANALOGOS A CORTO PLAZO	0.00		
2.1.6.5	OTROS FONDOS DE TERCEROS EN GARANTÍA Y/O ADMINISTRACIÓN A CORTO PLAZO	0.00		
2.1.6.6	VALORES Y BIENES EN GARANTÍA A CORTO PLAZO	0.00		
2.2.5	FONDOS Y BIENES DE TERCEROS EN GARANTÍA Y/O ADMINISTRACIÓN A LARGO PLAZO	0.00		
2.2.5.1	FONDOS EN GARANTÍA A LARGO PLAZO	0.00		
2.2.5.2	FONDOS EN ADMINISTRACIÓN A LARGO PLAZO	0.00		
2.2.5.3	FONDOS CONTINGENTES A LARGO PLAZO	0.00		

NOTAS A LOS ESTADOS FINANCIEROS
NOTAS AL ESTADO DE SITUACIÓN FINANCIERA
Del 1 de Enero al 31 de Diciembre de 2024
(Cifras en pesos)



H. AYUNTAMIENTO
DE NANACAMILPA
DE MARIANO ARISTA TLAXCALA
C.P. 52027

TESORERÍA



H. AYUNTAMIENTO
DE NANACAMILPA
DE MARIANO ARISTA TLAXCALA
C.P. 52027

PRÉSIDENCIA

Cuenta	Nombre de la Cuenta	Monto	Naturaleza	Característica
2.2.5.4	FONDOS DE FIDEICOMISOS, MANDATOS Y CONTRATOS ANÁLOGOS A LARGO PLAZO	0.00		
2.2.5.5	OTROS FONDOS DE TERCEROS EN GARANTÍA Y/O ADMINISTRACIÓN A LARGO PLAZO	0.00		
2.2.5.6	VALORES Y BIENES EN GARANTÍA A LARGO PLAZO	0.00		
	TOTAL	0.00		

ESF-14 PASIVOS DIFERIDOS:

Cuenta	Nombre de la Cuenta	Monto	Naturaleza	Característica
2.1.5	PASIVOS DIFERIDOS A CORTO PLAZO	0.00		
2.1.5.1	INGRESOS COBRADOS POR ADELANTADO A CORTO PLAZO	0.00		
2.1.5.2	INTERESES COBRADOS POR ADELANTADO A CORTO PLAZO	0.00		
2.1.5.9	OTROS PASIVOS DIFERIDOS A CORTO PLAZO	0.00		
2.2.4	PASIVOS DIFERIDOS A LARGO PLAZO	0.00		
2.2.4.1	CRÉDITOS DIFERIDOS A LARGO PLAZO	0.00		
2.2.4.2	INTERESES COBRADOS POR ADELANTADO A LARGO PLAZO	0.00		
2.2.4.9	OTROS PASIVOS DIFERIDOS A LARGO PLAZO	0.00		
	TOTAL	0.00		


ESF-15 PROVISIONES:

Cuenta	Nombre de la Cuenta	Monto	Naturaleza	Característica
2.1.7	PROVISIONES A CORTO PLAZO	0.00		
2.1.7.1	PROVISIÓN PARA DEMANDAS Y JUICIOS A CORTO PLAZO	0.00		
2.1.7.2*	PROVISIÓN PARA CONTINGENCIAS A CORTO PLAZO	0.00		
2.1.7.9	OTRAS PROVISIONES A CORTO PLAZO	0.00		
2.2.6	PROVISIONES A LARGO PLAZO	0.00		
2.2.6.1	PROVISIÓN PARA DEMANDAS Y JUICIOS A LARGO PLAZO	0.00		
2.2.6.2	PROVISIÓN PARA PENSIONES A LARGO PLAZO	0.00		
2.2.6.3	PROVISIÓN PARA CONTINGENCIAS A LARGO PLAZO	0.00		
2.2.6.9	OTRAS PROVISIONES A LARGO PLAZO	0.00		
	TOTAL	0.00		


NOTAS A LOS ESTADOS FINANCIEROS
NOTAS AL ESTADO DE SITUACIÓN FINANCIERA
Del 1 de Enero al 31 de Diciembre de 2024
(Cifras en pesos)

Cuenta	Nombre de la Cuenta	Monto	Naturaleza	Característica
2.1-9	OTROS PASIVOS A CORTO PLAZO	0.00		
2.1-9.1	INGRESOS POR CLASIFICAR	0.00		
2.1-9.2	RECAUDACIÓN POR PARTICIPAR	0.00		
2.1-9.9	OTROS PASIVOS CIRCULANTES	0.00		
	TOTAL	0.00		


Bajo protesta de decir verdad declaramos que los Estados Financieros y sus notas, son razonablemente correctos y son responsabilidad del emisor.



PRESIDENCIA
LIC. ARÓN VARGAS ÁNGEL
PRESIDENTE MUNICIPAL CONSTITUCIONAL



SINDICATURA
LIC. ARELI ZARIBARINDIS
SINDICO MUNICIPAL



TESORERIA
C.P. LUIS ALEJANDRO JUÁREZ GARCÍA
TESORERO MUNICIPAL

MUNICIPIO DE NANACAMILPA DE MARIANO ARISTA TLAXCALA

NOTAS A LOS ESTADOS FINANCIEROS
 NOTAS AL ESTADO DE VARIACIÓN EN LA HACIENDA PÚBLICA/PATRIMONIO
 Del 1 de Enero al 31 de Diciembre de 2024
 (Cifras en pesos)


VPH-01 PATRIMONIO CONTRIBUIDO:


Cuenta	Nombre de la Cuenta	Monto	Tipo	Naturaleza
3.1.1	APORTACIONES	1,176,121.48		
3.1.2	DONACIONES DE CAPITAL	0.00		
3.1.3	ACTUALIZACIÓN DE LA HACIENDA PÚBLICA/PATRIMONIO	0.00		
	TOTAL	1,176,121.48		


VPH-02 PATRIMONIO GENERADO:

Cuenta	Nombre de la Cuenta	Monto	Procedencia
3.2.1	RESULTADOS DEL EJERCICIO (AHORRO/ DESAHORRO)	14,846,460.45	
3.2.2	RESULTADOS DE EJERCICIOS ANTERIORES	72,560,084.06	
3.2.3	REVALÚOS	0.00	
3.2.3.1	REVALÚO DE BIENES INMUEBLES	0.00	
3.2.3.2	REVALÚO DE BIENES MUEBLES	0.00	
3.2.3.3	REVALÚO DE BIENES INTANGIBLES	0.00	
3.2.3.9	OTROS REVALÚOS	0.00	
3.2.4	RESERVAS	0.00	
3.2.4.1	RESERVAS DE PATRIMONIO	0.00	
3.2.4.2	RESERVAS TERRITORIALES	0.00	
3.2.4.3	RESERVAS POR CONTINGENCIAS	0.00	
3.2.5	RECTIFICACIONES DE RESULTADOS DE EJERCICIOS ANTERIORES	0.00	
3.2.5.1	CAMBIOS EN POLÍTICAS CONTABLES	0.00	
3.2.5.2	CAMBIOS POR ERRORES CONTABLES	0.00	
	TOTAL	87,406,544.51	

Bajo protesta de decir verdad declaramos que los Estados Financieros y sus notas, son razonablemente correctos y son responsabilidad del Ayuntamiento de Nanacamilpa de Mariano Arista Tlax.


 H. AYUNTAMIENTO DE NANACAMILPA DE MARIANO ARISTA TLAX.
PRESIDENCIA
 LIC. ARÓN VARGAS ÁNGEL
 PRESIDENTE MUNICIPAL CONSTITUCIONAL


 H. AYUNTAMIENTO DE NANACAMILPA DE MARIANO ARISTA TLAX.
SINDICATURA
 LIC. ARELI ZARATE BRINDIS
 SINDICO MUNICIPAL


 H. AYUNTAMIENTO DE NANACAMILPA DE MARIANO ARISTA TLAX.
TESORERÍA
 C.P. LUIS ALEJANDRO JUÁREZ GARCÍA
 TESORERO MUNICIPAL