




ESTADO ANALÍTICO DE INGRESOS  
Del 1 de Enero al 31 de Marzo de 2025  
(Cifras en pesos)



|   | Ingreso Estimado (1) | Ampliaciones y Reducciones (2) | Ingreso Modificado (3=1+2) | Ingreso Devengado (4) | Ingreso Recaudado (5) | Diferencia (6=5-1)    |
|---|----------------------|--------------------------------|----------------------------|-----------------------|-----------------------|-----------------------|
| IMPUESTOS                                 | 3,839,737.49         | 0.00                           | 3,839,737.49               | 2,421,169.71          | 2,421,169.71          | -1,418,567.78         |
| CUOTAS Y APORT. DE SEGURIDAD SOCIAL       | 0.00                 | 0.00                           | 0.00                       | 0.00                  | 0.00                  | 0.00                  |
| CONTRIBUCIONES DE MEJORAS                 | 0.00                 | 0.00                           | 0.00                       | 0.00                  | 0.00                  | 0.00                  |
| DERECHOS                                  | 5,280,630.62         | 0.00                           | 5,280,630.62               | 3,879,625.91          | 3,879,625.91          | -1,401,004.71         |
| PRODUCTOS                                 | 361,750.07           | 0.00                           | 361,750.07                 | 104,812.42            | 104,812.42            | -256,937.65           |
| APROVECHAMIENTOS                          | 3,800.00             | 0.00                           | 3,800.00                   | 0.00                  | 0.00                  | -3,800.00             |
| INGRESOS POR VENTAS DE BIENES,            | 0.00                 | 0.00                           | 0.00                       | 0.00                  | 0.00                  | 0.00                  |
| PRESTACIÓN DE SERVICIOS Y OTROS INGRESOS  | 81,779,944.04        | 0.00                           | 81,779,944.04              | 21,386,876.18         | 21,386,876.18         | -60,393,067.86        |
| PARTICIPACIONES, APORTACIONES, CONVENIOS, |                      |                                |                            |                       |                       |                       |
| INCENTIVOS DERIV. DE LA COLAB. FISCAL Y   |                      |                                |                            |                       |                       |                       |
| FONDOS DIST. DE APORT                     |                      |                                |                            |                       |                       |                       |
| TRANSFERENCIAS, ASIGNACIONES, SUBSIDIOS   | 0.00                 | 0.00                           | 0.00                       | 0.00                  | 0.00                  | 0.00                  |
| Y SUBVENCIÓNES, Y PENSIONES Y             |                      |                                |                            |                       |                       |                       |
| JUBILACIONES                              |                      |                                |                            |                       |                       |                       |
| INGRESOS DERIVADOS DE FINANCIAMIENTOS     | 0.00                 | 0.00                           | 0.00                       | 0.00                  | 0.00                  | 0.00                  |
| <b>TOTAL</b>                              | <b>91,265,862.22</b> | <b>0.00</b>                    | <b>91,265,862.22</b>       | <b>27,792,484.22</b>  | <b>27,792,484.22</b>  | <b>-63,473,378.00</b> |
| Ingresos Excedentes                       |                      |                                |                            |                       |                       | 0.00                  |

ESTADO ANALÍTICO DE INGRESOS  
Del 1 de Enero al 31 de Marzo de 2025  
(Cifras en pesos)




| Estado Analítico de Ingresos<br>por Fuente de Financiamiento  | Ingreso<br>Estimado<br>(1) | Ampliaciones/<br>Reducciones<br>(2) | Ingreso<br>Modificado<br>(3=1+2) | Ingreso<br>Devengado<br>(4) | Ingreso<br>Recaudado<br>(5) | Diferencia<br>(6=5-1) |
|---|----------------------------|-------------------------------------|----------------------------------|-----------------------------|-----------------------------|-----------------------|
| INGRESOS DEL PODER EJECUTIVO FEDERAL O ESTATAL Y<br>DE LOS MUNICIPIOS   | 91,265,862.22              | 0.00                                | 91,265,862.22                    | 27,792,484.22               | 27,792,484.22               | -63,473,378.00        |
| IMPUESTOS   | 3,839,737.49               | 0.00                                | 3,839,737.49                     | 2,421,169.71                | 2,421,169.71                | -1,418,567.78         |
| CUOTAS Y APORT. DE SEGURIDAD SOCIAL   | 0.00                       | 0.00                                | 0.00                             | 0.00                        | 0.00                        | 0.00                  |
| CONTRIBUCIONES DE MEJORAS   | 0.00                       | 0.00                                | 0.00                             | 0.00                        | 0.00                        | 0.00                  |
| DERECHOS  | 5,280,630.62               | 0.00                                | 5,280,630.62                     | 3,879,625.91                | 3,879,625.91                | -1,401,004.71         |
| PRODUCTOS   | 361,750.07                 | 0.00                                | 361,750.07                       | 104,812.42                  | 104,812.42                  | -256,937.65           |
| APROVECHAMIENTOS  | 3,800.00                   | 0.00                                | 3,800.00                         | 0.00                        | 0.00                        | -3,800.00             |
| PARTICIPACIONES, APORTACIONES, CONVENIOS,<br>INCENTIVOS DERIV. DE LA COLAB. FISCAL Y<br>FONDOS DIST. DE APORT   | 81,779,944.04              | 0.00                                | 81,779,944.04                    | 21,386,876.18               | 21,386,876.18               | -60,393,067.86        |
| TRANSFERENCIAS, ASIGNACIONES, SUBSIDIOS<br>Y SUBVENCIÓNES, Y PENSIONES Y<br>JUBILACIONES  | 0.00                       | 0.00                                | 0.00                             | 0.00                        | 0.00                        | 0.00                  |
| INGRESOS DE LOS ENTES PÚBLICOS DE LOS PODERES<br>LEGISLATIVO Y JUDICIAL, DE LOS ÓRGANOS AUTÓNOMOS<br>Y DEL SECTOR PARAESTATAL O PARAMUNICIPAL, ASÍ COMO<br>DE LAS EMPRESAS PRODUCTIVAS DEL ESTADO | 0.00                       | 0.00                                | 0.00                             | 0.00                        | 0.00                        | 0.00                  |
| CUOTAS Y APORT. DE SEGURIDAD SOCIAL<br>PRODUCTOS  | 0.00                       | 0.00                                | 0.00                             | 0.00                        | 0.00                        | 0.00                  |
| INGRESOS POR VENTAS DE BIENES,<br>PRESTACIÓN DE SERVICIOS Y OTROS INGRESOS  | 0.00                       | 0.00                                | 0.00                             | 0.00                        | 0.00                        | 0.00                  |
| TRANSFERENCIAS, ASIGNACIONES, SUBSIDIOS<br>Y SUBVENCIÓNES, Y PENSIONES Y<br>JUBILACIONES  | 0.00                       | 0.00                                | 0.00                             | 0.00                        | 0.00                        | 0.00                  |

ESTADO ANALÍTICO DE INGRESOS  
Del 1 de Enero al 31 de Marzo de 2025  
(Cifras en pesos)

| Estado Analítico de Ingresos<br>por Fuente de Financiamiento | Ingreso<br>Estimado<br>(1) | Ampliaciones/<br>Reducciones<br>(2) | Ingreso<br>Modificado<br>(3=1+2) | Ingreso<br>Devengado<br>(4) | Ingreso<br>Recaudado<br>(5) | Diferencia<br>(6=5-1) |
|--|----------------------------|-------------------------------------|----------------------------------|-----------------------------|-----------------------------|-----------------------|
| INGRESOS DERIVADOS DE FINANCIAMIENTO                         | 0.00                       | 0.00                                | 0.00                             | 0.00                        | 0.00                        | 0.00                  |
| INGRESOS DERIVADOS DE FINANCIAMIENTOS                        | 0.00                       | 0.00                                | 0.00                             | 0.00                        | 0.00                        | 0.00                  |
| <b>TOTAL</b>   | <b>91,265,862.22</b>       | <b>0.00</b>                         | <b>91,265,862.22</b>             | <b>27,792,484.22</b>        | <b>27,792,484.22</b>        | <b>0.00</b>           |
|  |                            |                                     |                                  |                             | <b>Ingresos Excedentes</b>  | <b>0.00</b>           |

Bajo protesta de decir verdad declaramos que los Estados Financieros y sus notas, son razonablemente correctos y son responsabilidad del emisor.


  
 H. AYUNTAMIENTO DE NANACAMILPA DE MARIANO ARISTA TLAX. 2024-2027  
**PRESIDENCIA**  
 LIC. ARÓN VÁSQUEZ BRINDIS  
 PRESIDENTE MUNICIPAL CONSTITUCIONAL


  
 H. AYUNTAMIENTO DE NANACAMILPA DE MARIANO ARISTA TLAX. 2024-2027  
**SINDECATURA**  
 LIC. ABEL BRINDIS  
 SINDICO MUNICIPAL


  
 H. AYUNTAMIENTO DE NANACAMILPA DE MARIANO ARISTA TLAX. 2024-2027  
**TESORERÍA**  
 C. P. ALEJANDRO JUÁREZ GARCÍA  
 TESORERO MUNICIPAL